



สารนิพนธ์

เรื่อง ปัจจัยที่ตั้งของสกีรีสอร์ทในจังหวัดฮอกไกโด ประเทศญี่ปุ่น

โดย

นางสาวนิจภารัตน์ พงศ์พีระชัย

รหัสนักศึกษา 05570702

บทความวิจัยนี้เป็นส่วนหนึ่งของการศึกษาตามหลักสูตรปริญญาอักษรศาสตร์บัณฑิต

สาขาวิชาเอเชียศึกษา คณะอักษรศาสตร์ มหาวิทยาลัยศิลปากร

ปีการศึกษา 2562

ลิขสิทธิ์ของอักษรศาสตร์บัณฑิต มหาวิทยาลัยศิลปากร

ชื่อสารนิพนธ์	ปัจจัยที่ตั้งของสกีรีสอร์ทในจังหวัดฮอกไกโด ประเทศญี่ปุ่น
ผู้เขียน	นางสาวนิภารัตน์ พงศ์พีระชัย รหัสนักศึกษา 05570702
อาจารย์ที่ปรึกษาสารนิพนธ์	อาจารย์ ดร. สุรียพร จรุงธนะกิจ
สาขาวิชา	เอเชียศึกษา คณะอักษรศาสตร์ มหาวิทยาลัยศิลปากร วิทยาเขตพระราชวังสนามจันทร์
ปีการศึกษา	2562

บทคัดย่อ

สารนิพนธ์เรื่อง “ปัจจัยที่ตั้งของสกีรีสอร์ทในจังหวัดฮอกไกโด ประเทศญี่ปุ่น” มีวัตถุประสงค์เพื่อศึกษาที่ตั้งและปัจจัยทางภูมิศาสตร์ ประเภทการให้บริการของสกีรีสอร์ทในจังหวัดฮอกไกโด และเพื่อศึกษาพฤติกรรมของนักท่องเที่ยวในสกีรีสอร์ทในจังหวัดฮอกไกโด โดยผู้วิจัยได้ทำการศึกษาจากการเก็บรวบรวมข้อมูลทุติยภูมิจากทางเว็บไซต์ต่าง ๆ ที่เกี่ยวข้องกับภูมิศาสตร์และการบริการของสกีรีสอร์ท ในจังหวัดฮอกไกโด และรวบรวมข้อมูลจากผู้ที่เคยมาใช้บริการสกีรีสอร์ทจริง โดยการใช้แบบสอบถามจำนวน 137 ชุดในการสำรวจเพื่อให้ได้ข้อมูลของผู้ที่เคยเข้าใช้บริการสกีรีสอร์ทในจังหวัดฮอกไกโด และนำมาวิเคราะห์ด้วยค่าสถิติและร้อยละ

จากผลการศึกษาพบว่า ที่ตั้งของสกีรีสอร์ททั้ง 3 แห่ง ได้แก่ รุซุสกีรีสอร์ท นิเสะโกะ เมาน์เทน รี조트 แกรนด์ ฮิระฟู และคิโระโระ รี조트 ตั้งอยู่ตามภูเขาทางเขตด้านล่างของเมืองซัปโปโร บริเวณด้านทิศตะวันตกถึงทิศตะวันตกเฉียงใต้ของเกาะฮอกไกโด รี조트ทั้ง 3 แห่งได้รับอิทธิพลจากลมหนาวไซบีเรียน ทำให้มีหิมะที่มีลักษณะพาวเดอร์สโนว์ตก ช่วงเดือนมกราคมกระแสลมจะแรง อากาศจะหนาวที่สุด หิมะตกเยอะที่สุด และมีอุณหภูมิติดลบ บริการของสกีรีสอร์ทก็จะมีเนินเขาที่เป็นลานไถเล่นสกีและสโนว์บอร์ด ลิฟต์และกระเช้าก่อนโถงรับส่งจากฐานภูเขาถึงบนยอดเขา บริการเช่าอุปกรณ์สำหรับประกอบกิจกรรมกีฬาฤดูหนาว มีที่พัก ร้านอาหาร ร้านขายของที่ระลึก ลานจอดรถ รถรับส่งให้บริการภายในรีสอร์ท พฤติกรรมผู้บริโภคส่วนใหญ่ก็จะทราบข้อมูลของสกีรีสอร์ทจากทางสื่อออนไลน์ และมาเที่ยวกันเป็นครั้งแรกกับครอบครัว โดยจะมาพักผ่อนที่รีสอร์ทเป็นระยะเวลา 2 วัน และใช้เวลาไปกับกิจกรรมกลางแจ้งและกิจกรรมในร่ม อย่างละ 5 ชั่วโมงขึ้นไป และผู้บริโภคที่มาท่องเที่ยวเห็นว่าปัจจัยภายนอกและปัจจัยภายในมีความสำคัญอย่างมากในการตัดสินใจมาท่องเที่ยว แต่พอมาแล้วก็รู้สึกพึงพอใจต่อสกีรีสอร์ท ไม่ว่าจะเป็นความพึงพอใจในเรื่องของบริการลิฟต์และกระเช้ารับส่งขึ้นลานสกี ทรัพยากรธรรมชาติที่สวยงาม การคมนาคมที่สะดวก และมาตรการรักษาความปลอดภัยที่ดี ยิ่งไปกว่านั้น ผู้บริโภคที่มาใช้บริการส่วนใหญ่ไม่พบอุปสรรคและปัญหาในการท่องเที่ยว และอยากกลับมาเที่ยวที่สกีรีสอร์ทอีกครั้ง

คำสำคัญ สกีรีสอร์ท จังหวัดฮอกไกโด พาวเดอร์สโนว์

กิตติกรรมประกาศ

สารนิพนธ์ เรื่อง ปัจจัยที่ตั้งของสกีรีสอร์ทในจังหวัดฮอกไกโด ประเทศญี่ปุ่น เป็นส่วนหนึ่งของรายวิชา 450109 การศึกษาเอกเทศ (INDEPENDENT STUDY)

สารนิพนธ์ฉบับนี้สามารถสำเร็จได้ด้วยดี เนื่องจากได้รับการกรุณาอย่างสูงจาก อาจารย์ ดร. สุรีพร จรุงธนะกิจ อาจารย์ที่ปรึกษางานวิจัย ที่กรุณาให้คำแนะนำและให้คำปรึกษา ตลอดจนการปรับปรุงแก้ไขข้อบกพร่องต่าง ๆ ด้วยความเอาใจใส่อย่างยิ่ง ผู้วิจัยตระหนักถึงความตั้งใจจริงและความทุ่มเทของอาจารย์ที่ยอมเสียสละเวลามาโดยตลอด จึงขอกราบขอบพระคุณเป็นอย่างสูงไว้ ณ ที่นี้

ขอขอบพระคุณทุกท่านที่ให้ความร่วมมือในการตอบแบบสอบถาม จนทำให้งานวิจัยสำเร็จลุล่วงไปได้ด้วยดี

ขอขอบพระคุณครอบครัว และเพื่อน ๆ ที่คอยให้กำลังใจมาตลอดระยะเวลาการทำวิจัยฉบับนี้

ผู้วิจัยหวังเป็นอย่างยิ่งว่าวิจัยฉบับนี้จะมีประโยชน์ต่อบุคคลที่สนใจทั่วไปไม่มากนักน้อย หากผิดพลาดประการใด ต้องขออภัย ณ ที่นี้ด้วย

สารบัญ

หน้า

บทคัดย่อ.....	ก
กิตติกรรมประกาศ.....	ข
สารบัญ.....	ค
สารบัญรูปภาพ.....	จ
สารบัญตาราง.....	ซ
บทที่ 1 บทนำ	
ที่มาและความสำคัญปัญหาของการวิจัย.....	1
วัตถุประสงค์ของการวิจัย.....	2
ประโยชน์ที่คาดว่าจะได้รับ.....	2
ขอบเขตการศึกษาวิจัย.....	2
วิธีการศึกษาวิจัย.....	2
นิยามศัพท์.....	3
บทที่ 2 ทฤษฎีและงานวิจัยที่เกี่ยวข้อง	
ทฤษฎีเกี่ยวกับการท่องเที่ยว.....	4
เอกสารที่เกี่ยวข้องกับลักษณะภูมิศาสตร์และการท่องเที่ยว.....	11
งานการวิจัยที่เกี่ยวข้องกับปัจจัยทางภูมิศาสตร์และการท่องเที่ยว.....	12
งานการวิจัยที่เกี่ยวข้องกับพฤติกรรมของนักท่องเที่ยวในสถานที่ท่องเที่ยว.....	14
บทที่ 3 วิธีการดำเนินงานวิจัย	
การเก็บรวบรวมข้อมูล.....	16
แหล่งที่มาของข้อมูล.....	16
การจัดทำข้อมูล.....	16
การวิเคราะห์ข้อมูล.....	16
การสรุปและอภิปรายผล.....	17
บทที่ 4 ผลการศึกษา	
ที่ตั้งและปัจจัยทางภูมิศาสตร์ของสกีรีสอร์ท จังหวัดฮอกไกโด.....	18
ประเภทการให้บริการของสกีรีสอร์ท จังหวัดฮอกไกโด.....	25
พฤติกรรมของนักท่องเที่ยวในสกีรีสอร์ท จังหวัดฮอกไกโด.....	71
บทที่ 5 สรุป อภิปรายผล และข้อเสนอแนะ	
สรุปผลการวิเคราะห์.....	87

สารบัญ (ต่อ)

	หน้า
อภิปรายผลการวิจัย.....	90
ข้อเสนอแนะในการวิจัย.....	91
บรรณานุกรม.....	92
ภาคผนวก.....	94
ประวัติผู้วิจัย.....	100
แบบโอนลิขสิทธิ์ภาคนิพนธ์.....	101

สารบัญรูปภาพ

รูปภาพ	หน้า
1	แผนที่จังหวัดฮอกไกโด.....18
2	ที่ตั้งของเทือกเขาในจังหวัดฮอกไกโด.....19
3	ที่ตั้งของภูเขาไฟในจังหวัดฮอกไกโด.....20
4	กระแสน้ำที่ทำให้เกิดพาวเดอร์สโนว์.....21
5	แผนที่ที่ตั้งของ Rusutsu Resort.....22
6	แผนที่ที่ตั้งของ Niseko Mt. Resort Grand Hirafu.....23
7	แผนที่ที่ตั้งของ Kiroro Ski Resort.....25
8	แผนที่ลานสกีของ Rusutsu Resort.....26
9	ราคาตั๋วลิฟต์ของ Rusutsu Resort.....27
10	ราคาตั๋วลิฟต์แบบหลายวันของ Rusutsu Resort.....28
11	ราคาเช่าอุปกรณ์แบบครบเซ็ทของ Rusutsu Resort.....29
12	ราคาเช่าอุปกรณ์แบบเฉพาะสกีหรือสโนวบอร์ด รุ่นมาตรฐาน ของ Rusutsu Resort.....30
13	ราคาเช่าอุปกรณ์แบบเฉพาะสกีหรือสโนวบอร์ด รุ่นพรีเมียม ของ Rusutsu Resort.....31
14	ราคาเช่าเฉพาะเสื้อกันหนาวของ Rusutsu Resort.....31
15	ราคาเช่าเฉพาะอุปกรณ์เสริมของ Rusutsu Resort.....32
16	ราคาคอร์สเรียนสกีแบบส่วนตัวของ Rusutsu Resort.....33
17	ราคาคอร์สเรียนสโนว์บอร์ดแบบส่วนตัวของ Rusutsu Resort.....33
18	ราคาคอร์สเรียนสกีสำหรับเด็กของ Rusutsu Resort.....34
19	ราคาคอร์สสำรวจภูเขาของ Rusutsu Resort.....35
20	กิจกรรมสโนว์ราฟตีง และสโนว์ไบค์ ของ Rusutsu Resort.....36
21	Rusutsu Resort Hotel & Convention.....37
22	Rusutsu Resort Log House & Cottage.....37
23	The Westin Rusutsu Resort.....38
24	ตัวอย่างร้านขายของที่ระลึกของ Rusutsu Resort.....39
25	แผนที่ลานสกีของ Niseko Mt. Resort Grand Hirafu.....40
26	ราคาตั๋วลิฟต์ของ Niseko Mt. Resort Grand Hirafu.....42

สารบัญรูปภาพ (ต่อ)

รูปภาพ	หน้า
27	ราคาเช่าอุปกรณ์แบบครบเซ็ทของ Niseko Mt. Resort Grand Hirafu.....43
28	ราคาเช่าเฉพาะอุปกรณ์สกี หรือสโนว์บอร์ดพร้อมรองเท้า.....44 ของ Niseko Mt. Resort Grand Hirafu
29	ราคาเช่าอุปกรณ์เฉพาะอย่างของ Niseko Mt. Resort Grand Hirafu.....45
30	ราคาคอร์สเรียนแบบกลุ่ม ของ Niseko Mt. Resort Grand Hirafu.....46
31	ราคาคอร์สเรียนส่วนตัวของ Niseko Mt. Resort Grand Hirafu.....47
32	ราคาคอร์สเรียนสำหรับเด็กของ Niseko Mt. Resort Grand Hirafu.....48
33	Hotel Niseko Alpen.....49
34	Aya Niseko.....50
35	แผนที่ร้านอาหารและคาเฟ่ของ Niseko Mt. Resort Grand Hirafu.....51
36	แผนที่ร้านขายของที่ระลึกของ Niseko Mt. Resort Grand Hirafu.....52
37	แผนที่ลานสกีของ Kiroro Ski Resort.....53
38	ราคาตั๋วลิฟต์ของ Kiroro Ski Resort.....55
39	ราคาตั๋วลิฟต์ของ Kiroro Ski Resort (ต่อ)56
40	ราคาเช่าอุปกรณ์สกีสำหรับเด็กของ Kiroro Ski Resort.....58
41	ราคาเช่าอุปกรณ์สกีสำหรับผู้ใหญ่ของ Kiroro Ski Resort.....59
42	ราคาเช่าแบบแยกอุปกรณ์สกีส่วนตัวของ Kiroro Ski Resort.....60
43	ราคาเช่าแบบแยกอุปกรณ์เสริมของ Kiroro Ski Resort.....61
44	ราคาคอร์ส Annie Kids Ski Academy ของ Kiroro Ski Resort.....62
45	ราคาคอร์ส Kiroro Ski & Snowboard Academy แบบกลุ่ม.....63 ของ Kiroro Ski Resort
46	ราคาคอร์ส Kiroro Ski & Snowboard Academy แบบส่วนตัว.....64 ของ Kiroro Ski Resort
47	ราคาคอร์ส Ski & Snowboard Lessons – Private Lessons (English).....65 ของ Kiroro Ski Resort
48	ตัวอย่างกิจกรรมกลางแจ้ง (Snowcat & Snowshoe) ของ Kiroro Ski Resort.....67
49	ตัวอย่างกิจกรรมในร่ม (ทำเทียนเจลกับกล่องเพลง) ของ Kiroro Ski Resort.....68

สารบัญรูปภาพ (ต่อ)

รูปภาพ	หน้า
50 The Kiroro, a Tribute Portfolio Hotel.....	69
51 Sheraton Hokkaido Kiroro Resort.....	69

สารบัญตาราง

ตาราง		หน้า
1	แสดงเพศของผู้ที่ใช้บริการสกีรีสอร์ทในจังหวัดฮอกไกโด.....	71
2	แสดงอายุของผู้ที่ใช้บริการสกีรีสอร์ทในจังหวัดฮอกไกโด.....	72
3	แสดงระดับการศึกษาของผู้ที่ใช้บริการสกีรีสอร์ทในจังหวัดฮอกไกโด.....	72
4	แสดงอาชีพของผู้ที่ใช้บริการสกีรีสอร์ทในจังหวัดฮอกไกโด.....	73
5	แสดงรายได้ของผู้ที่ใช้บริการสกีรีสอร์ทในจังหวัดฮอกไกโด.....	73
6	แสดงสถานะของผู้ที่ใช้บริการสกีรีสอร์ทในจังหวัดฮอกไกโด.....	74
7	แสดงจำนวนครั้งที่เคยเดินทางไปท่องเที่ยวสกีรีสอร์ทในจังหวัดฮอกไกโด.....	74
8	แสดงจำนวนผู้ร่วมเดินทางที่เดินทางไปท่องเที่ยวสกีรีสอร์ทในจังหวัดฮอกไกโด.....	75
9	แสดงระยะเวลาที่ใช้ในการท่องเที่ยวสกีรีสอร์ทในจังหวัดฮอกไกโด.....	75
10	แสดงสกีรีสอร์ทที่นิยมไปท่องเที่ยวในจังหวัดฮอกไกโด.....	76
11	แสดงบุคคลที่นิยมเดินทางไปสกีรีสอร์ทด้วย.....	76
12	แสดงค่าใช้จ่ายโดยรวมในการท่องเที่ยวสกีรีสอร์ทโดยเฉลี่ยต่อครั้ง.....	77
13	แสดงช่องทางที่ทำให้ทราบข้อมูลสกีรีสอร์ทในจังหวัดฮอกไกโด.....	77
14	แสดงบริการที่ใช้ที่สกีรีสอร์ทได้อำนวยความสะดวกไว้ให้.....	78
15	แสดงระยะเวลาที่ใช้ในการทำกิจกรรม outdoor ที่ลานสกี.....	78
16	แสดงระยะเวลาที่ใช้ในการทำกิจกรรม indoor ที่ลานสกี.....	79
17	แสดงปัจจัยภายในที่มีอิทธิพลต่อการตัดสินใจท่องเที่ยวที่สกีรีสอร์ทในจังหวัดฮอกไกโด.....	80
18	แสดงปัจจัยภายนอกที่มีอิทธิพลต่อการตัดสินใจท่องเที่ยวที่สกีรีสอร์ทในจังหวัดฮอกไกโด.....	81
19	แสดงความพึงพอใจในเรื่องของทรัพยากรการท่องเที่ยว.....	82
20	แสดงความพึงพอใจในเรื่องของการคมนาคม.....	83
21	แสดงความพึงพอใจในเรื่องของข้อมูลข่าวสารและการบริการ.....	84
22	แสดงความพึงพอใจในเรื่องของความปลอดภัย.....	85
23	แสดงความพึงพอใจโดยรวมต่อการท่องเที่ยวสกีรีสอร์ทในจังหวัดฮอกไกโด.....	85
24	แสดงความต้องการที่จะกลับไปเที่ยวที่สกีรีสอร์ทในจังหวัดฮอกไกโด.....	85
25	แสดงปัญหาและอุปสรรคที่พบในการท่องเที่ยวสกีรีสอร์ทในจังหวัดฮอกไกโด.....	86

บทที่ 1 บทนำ

ที่มาและความสำคัญปัญหาของการวิจัย

ญี่ปุ่นเป็นประเทศหมู่เกาะบนมหาสมุทรแปซิฟิกที่ได้รับความนิยมในหมู่นักท่องเที่ยวเป็นอย่างมากทั้งในเรื่องของสถานที่ท่องเที่ยวและวัฒนธรรม มีนักท่องเที่ยวมากมายหลั่งไหลเข้ามาสัมผัสธรรมชาติและประวัติศาสตร์ วัฒนธรรม และประกอบกิจกรรมนันทนาการ ตามจังหวัดต่าง ๆ ทั่วประเทศญี่ปุ่น หนึ่งในสถานที่ยอดนิยม คือ จังหวัดฮอกไกโด (Hokkaido)

คำว่า “ฮอกไกโด” เป็นทั้งชื่อจังหวัด และเป็นชื่อเกาะ ตั้งอยู่ทางตอนเหนือสุดของประเทศ มีขนาดใหญ่เป็นอันดับ 2 ใน 4 เกาะหลักของประเทศญี่ปุ่น มีพื้นที่ทั้งหมด 83,424.22 ตารางกิโลเมตร ครอบคลุมพื้นที่ร้อยละ 22 ของประเทศญี่ปุ่น ปัจจุบันฮอกไกโดเป็นเกาะที่มีขนาดใหญ่เป็นลำดับที่ 21 ของโลก ตอนกลางของเกาะมีภูเขาสูงอยู่จำนวนมาก และบริเวณรอบเกาะล้อมรอบด้วยทะเล นอกจากนี้ฮอกไกโดประกอบไปด้วยหมู่เกาะน้อยใหญ่ เช่น เกาะริชิริ (Rishiri Island) เกาะรีบุ (Rebun Island) และเกาะโอกุชิริ (Okushiri Island) ซึ่งมีเกาะฮอกไกโดเป็นศูนย์กลางการปกครอง และเป็นที่ตั้งของเมืองหลวงและเมืองที่ใหญ่ที่สุดของเขต คือ เมืองซัปโปโร (Sapporo) ซึ่งเป็นเมืองอุตสาหกรรม พาณิชยกรรม และเมืองท่องเที่ยวหลักของจังหวัดฮอกไกโด สำหรับจำนวนประชากรทั้งเกาะมีประมาณ 5 ล้านคนซึ่งส่วนใหญ่กระจุกตัวอยู่ในตัวเมืองหลวง

จังหวัดฮอกไกโดตั้งอยู่บริเวณเหนือสุด ทำให้ภูมิอากาศส่วนใหญ่ค่อนข้างเย็นและมีความชื้นต่ำ สภาพอากาศหนาวนานอยู่ประมาณครึ่งปี (ปลายเดือนพฤศจิกายนจนถึงต้นเดือนเมษายน) แม้อุณหภูมิโดยเฉลี่ยอยู่ที่ 22°C (72°F) แต่เดือนมกราคมจะมีช่วงอุณหภูมิต่ำมากประมาณ -12°C ถึง -4°C (10°F ถึง 25°F) ฤดูร้อนจะมีอากาศเย็นสบาย ส่วนในฤดูหนาวก็จะมีหิมะทับถมมากปกคลุมทั้งเกาะ ซึ่งเหมาะแก่การจัดเทศกาลหิมะ และบริเวณภูเขาที่หิมะปกคลุมก็เหมาะแก่การสร้างเป็นสถานที่ท่องเที่ยวเชิง นันทนาการอย่างสกีรีสอร์ท นอกจากนี้ฮอกไกโดได้ขึ้นชื่อว่าเป็นที่ตั้งของสกีรีสอร์ทที่หิมะเป็นแบบ “Powder snow” หรือ “หิมะแป้ง” ซึ่งหิมะลักษณะนี้ได้รับปัจจัยทางภูมิศาสตร์ทำให้มีความนุ่มมากกว่าที่อื่น ๆ บนโลก เนื่องจากสาเหตุนี้ในหลาย ๆ เมืองของจังหวัดฮอกไกโดจึงเป็นที่ตั้งของสกีรีสอร์ทที่มีชื่อเสียงระดับโลกจำนวนมาก อาทิเช่น รูซุสกี สกีรีสอร์ท (Rusutsu Ski Resort), นิเสะโกะ เมาน์เทน รี สอร์ต แกรนด์ ฮิราฟุ (Niseko Mt. Resort Grand Hirafu) และ คิโรโร สกีรีสอร์ท (Kiroro Ski Resort) ที่คนไทยเป็นผู้ครอบครองกิจการ เป็นต้น ปัจจุบัน การเดินทางไปจังหวัดฮอกไกโดง่ายขึ้น มีเที่ยวบินตรงจากหลายประเทศ และมีชิงคันเซ็นที่วิ่งตรงมาจากโตเกียว รวมถึงการคมนาคมรถไฟในจังหวัดฮอกไกโด เข้าถึงสกีรีสอร์ทในหลาย ๆ ที่ และสกีรีสอร์ทก็มีการจัดกิจกรรม โปรโมชันดึงดูดนักท่องเที่ยวแข่งกันซึ่งมีผลต่อพฤติกรรมการเลือกใช้บริการสกีรีสอร์ทของนักท่องเที่ยว

ด้วยเหตุนี้ผู้วิจัยจึงเลือกจังหวัดฮอกไกโดเป็นพื้นที่ศึกษาปัจจัยทางภูมิศาสตร์ ประเภทของการให้บริการของสกีรีสอร์ท และพฤติกรรมของนักท่องเที่ยวในสกีรีสอร์ท เพื่อให้เกิดความรู้ ความเข้าใจ และ

เป็นแนวทางสำหรับผู้สนใจจะเดินทางไปท่องเที่ยวสัมผัสหิมะแป้ง และเล่นกีฬาฤดูหนาวอย่างสกีในจังหวัดฮอกไกโดได้วางแผนในการเดินทางด้วยตัวเองในอนาคต

วัตถุประสงค์ของการวิจัย

1. เพื่อศึกษาที่ตั้งและปัจจัยทางภูมิศาสตร์ของสกีรีสอร์ทในจังหวัดฮอกไกโด
2. เพื่อศึกษาประเภทการให้บริการของสกีรีสอร์ทในจังหวัดฮอกไกโด
3. เพื่อศึกษาพฤติกรรมของนักท่องเที่ยวในสกีรีสอร์ทในจังหวัดฮอกไกโด

ประโยชน์ที่คาดว่าจะได้รับ

1. ทำให้ทราบถึงปัจจัยทางภูมิศาสตร์ที่ทำให้สกีรีสอร์ทในจังหวัดฮอกไกโดได้รับความนิยม
2. ทำให้ทราบถึงข้อมูลการให้บริการของสกีรีสอร์ทที่ได้รับความนิยมในจังหวัดฮอกไกโด
3. ทำให้ทราบถึงพฤติกรรมของนักท่องเที่ยวที่ใช้บริการสกีรีสอร์ทในจังหวัดฮอกไกโด
4. เป็นประโยชน์สำหรับผู้สนใจเดินทางไปท่องเที่ยวที่สกีรีสอร์ทในจังหวัดฮอกไกโด

ขอบเขตการศึกษาวิจัย

1. ศึกษาที่ตั้งและปัจจัยทางภูมิศาสตร์ของสกีรีสอร์ทในจังหวัดฮอกไกโดเท่านั้น
2. ศึกษาประเภทการให้บริการของสกีรีสอร์ทในจังหวัดฮอกไกโด เฉพาะสกีรีสอร์ท 3 แห่ง ได้แก่ Rusutsu Ski Resort, Niseko Mt. Resort Grand Hirafu และ Kiroro Ski Resort เท่านั้น
3. ศึกษาพฤติกรรมของนักท่องเที่ยว เฉพาะคนไทยที่เคยไปใช้บริการสกีรีสอร์ทในจังหวัดฮอกไกโดเท่านั้น

วิธีการศึกษาวิจัย

1. ศึกษาเอกสารงานวิจัยที่เกี่ยวข้องกับเรื่องสกีรีสอร์ท
2. เก็บรวบรวมข้อมูลทุติยภูมิเกี่ยวกับเรื่องที่ตั้งทางภูมิศาสตร์ของจังหวัดฮอกไกโด และข้อมูลสกีรีสอร์ทในจังหวัดฮอกไกโด
3. เก็บรวบรวมข้อมูลปฐมภูมิจากกลุ่มนักท่องเที่ยวไทยที่เคยไปเที่ยวที่สกีรีสอร์ทในจังหวัดฮอกไกโด จำนวน 137 ชุด โดยใช้แบบสอบถาม
4. วิเคราะห์ข้อมูลเรื่องที่ตั้ง และการให้บริการโดยใช้แผนที่ และสื่ออิเล็กทรอนิกส์ ส่วนในเรื่องของพฤติกรรมนักท่องเที่ยวของนักท่องเที่ยวในสกีรีสอร์ทในจังหวัดฮอกไกโด จะวิเคราะห์โดยใช้ร้อยละ
5. สรุปผลและอภิปรายผล

นิยามศัพท์

สกีรีสอร์ท (ski resort) หมายถึง สถานที่พักตากอากาศที่สร้างขึ้นสำหรับเล่นสกี, สโนว์บอร์ด, และกีฬาฤดูหนาวอื่น ๆ ในยุโรป สกีรีสอร์ทส่วนใหญ่จะเป็นเมืองหรือหมู่บ้านที่อยู่ติดกับพื้นที่เล่นสกี ที่เป็นพื้นที่เต็มไปด้วยภูเขา มีเนินทำเป็นทางเล่นสกีและติดตั้งระบบกระเช้าลิฟท์สำหรับคนโดยสารขึ้นไป ด้านบนสุดของเนินเขา ส่วนในอเมริกา สกีรีสอร์ทจะตั้งอยู่ห่างจากตัวเมืองมาก ดังนั้นสกีรีสอร์ทจึงเป็นสถานที่พักตากอากาศที่สร้างเพื่อวัตถุประสงค์เฉพาะสำหรับเล่นสกีซึ่งเป็นกิจกรรมหลัก

บทที่ 2 แนวความคิดและงานวิจัยที่เกี่ยวข้อง

ในการศึกษาเรื่อง “ปัจจัยที่ตั้งของสกีรีสอร์ทในจังหวัดฮอกไกโด ประเทศญี่ปุ่น” ผู้วิจัยได้นำเสนอแนวคิดและทฤษฎีที่เกี่ยวข้อง รวมทั้งงานวิจัยที่เกี่ยวข้องมาเป็นแนวทางในการศึกษา โดยในบทนี้จะกล่าวถึงทฤษฎีและงานวิจัยที่เกี่ยวข้อง ดังนี้

2.1 ทฤษฎีเกี่ยวกับการท่องเที่ยว

2.1.1 ความหมายของการท่องเที่ยว

ผู้เชี่ยวชาญและนักวิชาการด้านการท่องเที่ยวต่างให้ความหมายของการท่องเที่ยวไป ตามทัศนคติที่หลากหลาย ดังนี้

การท่องเที่ยวแห่งประเทศไทย (2545) ได้กล่าวว่า การท่องเที่ยว (Tourism) เป็นคำที่มีความหมายกว้างขวางครอบคลุมการเดินทางเพื่อการพักผ่อนหย่อนใจ การเล่นกีฬา การติดต่อธุรกิจ ตลอดจนการเยี่ยมเยือนญาติพี่น้อง

สหพันธ์องค์การส่งเสริมการท่องเที่ยวระหว่างประเทศ (International Union of Official Travel Organization หรือ IUOTO) ได้ให้ความหมายของการท่องเที่ยวว่า จะต้องเป็นการท่องเที่ยวที่มีเงื่อนไขตามหลักสากลดังต่อไปนี้ คือ (Goeldner & Ritchie, 2006) 1) ต้องเป็นการเดินทางจากที่อยู่อาศัยปกติไปยังที่อื่นเป็นการชั่วคราว 2) ต้องเป็นการเดินทางด้วยความสมัครใจ 3) ต้องเป็นการเดินทางด้วยวัตถุประสงค์ใด ๆ ก็ตามที่มิใช่เพื่อประกอบอาชีพหรือ หารายได้ในการเดินทางนั้น

สมชาติ อุ๋อัน (2552) ได้ให้ความหมายของการท่องเที่ยวไว้ว่า การท่องเที่ยว หมายถึง การเคลื่อนย้ายของผู้คนจากแห่งหนึ่งไปสู่อีกแห่งหนึ่ง ซึ่งรวมถึงการเดินทางภายในประเทศ และการเดินทางระหว่างประเทศ นอกจากนี้การเดินทางเพื่อการประชุมสัมมนา เพื่อศึกษาหาความรู้ เพื่อการกีฬา เพื่อการติดต่อธุรกิจ ตลอดจนการเยี่ยมญาติพี่น้องก็นับเป็นการท่องเที่ยวทั้งสิ้น โดยใน หลักเกณฑ์ความหมายกำหนดได้โดยเงื่อนไข 3 ประการ ดังนี้

1. เดินทางจากที่อยู่อาศัยปกติไปยังสถานที่อื่นเป็นการชั่วคราว
2. เดินทางด้วยความสมัครใจ
3. เดินทางด้วยวัตถุประสงค์ใด ๆ ที่มิใช่เพื่อการประกอบอาชีพหรือหารายได้

องค์การท่องเที่ยวโลก ได้กำหนดความหมายของ การท่องเที่ยว ไว้ในปี พ.ศ. 2506 ว่า คือการเดินทางที่อยู่ภายใต้เงื่อนไขดังนี้ คือการเดินทางจากสถานที่อยู่อาศัยประจำไปยังสถานที่อื่น ๆ ด้วยความสมัครใจ การเดินทางด้วยวัตถุประสงค์ที่ไม่ใช่การประกอบอาชีพหรือหารายได้ การท่องเที่ยวมีลักษณะสำคัญ 4 ประการดังนี้

1. การเคลื่อนที่ที่เกิดจากการเคลื่อนที่ของมนุษย์สู่ที่หมายต่าง ๆ รวมทั้งการหยุดพัก ณ ที่เหล่านั้น

2. องค์ประกอบของการท่องเที่ยวมี 2 ส่วนคือ การเดินทางสู่จุดหมาย และการหยุดพัก ประกอบกิจกรรม ณ จุดหมายนั้น

3. การเดินทางและการหยุดพักเกิดขึ้นนอกภูมิสำเนาและที่ทำงาน ดังนั้นการท่องเที่ยวจึงเป็นปัจจัยให้เกิดกิจกรรม ซึ่งแตกต่างจากกิจกรรมของถิ่นที่นักท่องเที่ยวเดินทางผ่าน และแวะพัก

4. การเดินทางสู่จุดหมายนั้น เป็นการเดินทางชั่วคราว ซึ่งระยะสั้นๆ โดยมีความ ตั้งใจว่าจะกลับภายใน 2-3 วัน 2-3 สัปดาห์ หรือ 2-3 เดือน ความตั้งใจในการเยือนจุดหมาย ปลายทางมิได้เป็นไปเพื่อหลักแหล่ง หรือประกอบอาชีพ การท่องเที่ยวจึงเป็นการเดินทางตามเงื่อนไขสากล 3 ประการคือ

4.1) เป็นการเดินทางชั่วคราว 4.2) เป็นการเดินทางโดยสมัครใจ 4.3) ไม่เป็นการเดินทางเพื่อประกอบอาชีพ

สำนักงานพัฒนาการท่องเที่ยว (2546) อธิบายว่าการท่องเที่ยว เป็นเรื่องที่มีความ เกี่ยวข้องกับการเดินทางของนักท่องเที่ยวที่มีวัตถุประสงค์ที่แตกต่างกัน ทั้งเป็นการเดินทางเพื่อ พักผ่อน ประกอบกิจกรรมตามความสนใจ หรือเพื่อประกอบธุรกิจที่เป็นส่วนหนึ่งของการท างาน แต่ไม่ได้เป็นการเดินทางเพื่อทำงานหรือประกอบอาชีพเป็นหลัก

นิตา ชัชกุล (2550) กล่าวว่า การท่องเที่ยว (Tourism) เป็นกิจกรรมการเดินทางจากจุดหนึ่ง ไปยังจุดหนึ่ง ซึ่งนับตั้งแต่จุดเริ่มต้นจนถึงปลายทางจะต้องประกอบด้วยปัจจัยสามประการ คือ การเดินทาง การค้างแรม และการกินอาหารนอกบ้าน

จากคำนิยามต่าง ๆ ดังที่ได้รวบรวมมาในข้างต้นนี้ สามารถสรุปได้ว่า การท่องเที่ยว คือ การเดินทางออกจากสภาพแวดล้อมปกติ เช่น บ้าน ที่ทำงาน ไปยังสถานที่ต่าง ๆ เป็นการชั่วคราว ทั้งภายในและระหว่างประเทศ ด้วยความสมัครใจ โดยมีวัตถุประสงค์เพื่อการพักผ่อนหย่อนใจ การศึกษา ธุรกิจ ประชุมสัมมนา หรืออื่นใด แต่ต้องไม่เป็นการได้มาซึ่งรายได้จากสถานที่ที่ไปถึง นั้น ๆ

2.1.2 วัตถุประสงค์ของการท่องเที่ยว

อุษณีย์ ศรีภูมิ (2544) กล่าวว่า การท่องเที่ยวเป็นความต้องการอย่างหนึ่ง ทั้งทางด้านร่างกายและจิตใจ ซึ่งมีวัตถุประสงค์ต่าง ๆ ที่แตกต่างกันดังนี้

1. ความอยากรู้อยากเห็นในด้านต่าง ๆ เป็นการท่องเที่ยวเพื่อได้พบเห็นสิ่งแปลกใหม่ด้านวัฒนธรรมประเพณีที่แตกต่างกันออกไป

2. การพักผ่อนหย่อนใจเพื่อผ่อนคลายความเครียดจากภารกิจประจำวัน เช่น การเล่นกีฬา การเดินทางท่องเที่ยวตามแหล่งบริการทางประวัติศาสตร์

3. ความสนใจทางด้านศาสนาและประวัติศาสตร์ ได้แก่ การนมัสการศาสนสถาน การท่องเที่ยวไปตามสถานที่สำคัญทางประวัติศาสตร์

4. อาชีพและธุรกิจ ได้แก่ การเดินทางเพื่อสำรวจ ค้นคว้า การประชุม การสัมมนา การศึกษา เปรียบเสมือนการทัศนศึกษาเพื่อเพิ่มพูนความรู้

5. อื่น ๆ ได้แก่ การเยี่ยมชมอุทยานแห่งชาติเพื่อนฝูง ซึ่งการเดินทางเพื่อวัตถุประสงค์นี้ มักจะเกิดขึ้นในช่วงวันหยุด วันเทศกาลต่าง ๆ

สรุปได้ว่า วัตถุประสงค์ในการท่องเที่ยว คือ ความต้องการที่แตกต่างกัน มีวัตถุประสงค์เพื่อเดินทางเพื่อพักผ่อน ท่องเที่ยว พบสิ่งแปลกใหม่ ศึกษาหาความรู้ และเยี่ยมชม ญาติพี่น้อง

2.1.3 รูปแบบของการท่องเที่ยว

UNWTO (1997) กำหนดรูปแบบการท่องเที่ยว ได้ 3 รูปแบบหลัก ได้แก่

1. รูปแบบการท่องเที่ยวในแหล่งธรรมชาติ (Natural Based Tourism) ประกอบด้วย การท่องเที่ยวเชิงนิเวศ (Ecotourism) หมายถึงการท่องเที่ยวในแหล่งธรรมชาติที่มีเอกลักษณ์เฉพาะถิ่นและแหล่งวัฒนธรรมที่เกี่ยวข้องกับระบบนิเวศโดยมีกระบวนการเรียนรู้ร่วมกันของผู้ที่เกี่ยวข้องภายใต้การจัดการสิ่งแวดล้อมและการท่องเที่ยว อย่างมีส่วนร่วมของท้องถิ่นเพื่อมุ่งเน้นให้เกิดจิตสำนึกต่อการรักษาระบบนิเวศอย่างยั่งยืน

การท่องเที่ยวเชิงนิเวศทางทะเล (Marine Ecotourism) หมายถึง การท่องเที่ยว อย่างมีความรับผิดชอบในแหล่งธรรมชาติทางทะเลที่มีเอกลักษณ์เฉพาะถิ่น และแหล่งท่องเที่ยวที่เกี่ยวข้องกับระบบนิเวศทางทะเล โดยมีกระบวนการเรียนรู้ร่วมกันของผู้ที่เกี่ยวข้องภายใต้การจัดการสิ่งแวดล้อมและการท่องเที่ยวอย่างมีส่วนร่วมของท้องถิ่น เพื่อมุ่งให้ เกิดจิตสำนึกต่อการรักษาระบบนิเวศอย่างยั่งยืน

การท่องเที่ยวเชิงธรณีวิทยา (Geo-Tourism) หมายถึงการท่องเที่ยวในแหล่งธรรมชาติที่เป็นหินผา ลานหินทราย อุโมงค์โพรง ถ้ำน้ำลอด ถ้ำหินงอกหินย้อย เพื่อดูความงามของภูมิทัศน์ที่มีความแปลกของการเปลี่ยนแปลงของพื้นที่โลกศึกษาธรรมชาติของหิน ดิน แร่ต่าง ๆ และฟอสซิล ได้ความรู้ ได้มีประสบการณ์ใหม่บนพื้นฐานการท่องเที่ยวอย่างรับผิดชอบต่อรักษาสภาพแวดล้อม โดยประชาชนในท้องถิ่นมีส่วนร่วมต่อการจัดการการท่องเที่ยว การท่องเที่ยวเชิงเกษตร (Agro Tourism) หมายถึงการเดินทาง ท่องเที่ยวไปยังพื้นที่เกษตรกรรมสวนเกษตร วนเกษตร สวนสมุนไพร ฟาร์มปศุสัตว์ และเลี้ยงสัตว์ เพื่อชื่นชมความสวยงาม ความสำเร็จและเพลิดเพลินในสวนเกษตร ได้ความรู้มีประสบการณ์ใหม่ บนพื้นฐานความรับผิดชอบต่อรักษาสภาพแวดล้อมของสถานที่แห่งนั้น

การท่องเที่ยวเชิงดาราศาสตร์ (Astrological Tourism) หมายถึงการเดินทางท่องเที่ยว เพื่อการไปชมปรากฏการณ์ทางดาราศาสตร์ที่เกิดขึ้นในแต่ละวาระ เช่น สุริยุปราคา ฝนดาวตก จันทรุปราคา และการดูดาวจันทรคติที่ปรากฏในท้องฟ้าแต่ละเดือน เพื่อการเรียนรู้ระบบสุริยะจักรวาล มีความรู้ ความประทับใจ ความทรงจำและประสบการณ์เพิ่มขึ้นบนพื้นฐานการท่องเที่ยวอย่างมีความรับผิดชอบต่อรักษาสภาพแวดล้อมและ วัฒนธรรมท้องถิ่น โดยประชาชนในท้องถิ่นมีส่วนร่วมต่อการจัดการร่วมกันอย่างยั่งยืน

2. รูปแบบการท่องเที่ยวในแหล่งวัฒนธรรม (Cultural Based Tourism) ประกอบด้วย การท่องเที่ยวเชิงประวัติศาสตร์ (Historical Tourism) หมายถึง การเดินทางท่องเที่ยวไปยังแหล่งท่องเที่ยวทางโบราณคดี และประวัติศาสตร์ เพื่อชื่นชมและเพลิดเพลินในสถานที่ท่องเที่ยวได้

ความรู้มีความเข้าใจต่อประวัติศาสตร์และโบราณคดีในท้องถิ่นพื้นฐานของความรับผิดชอบและมีจิตสำนึกต่อการรักษามรดกทางวัฒนธรรมและคุณค่า ของสภาพแวดล้อมโดยที่ประชาคมในท้องถิ่น มีส่วนร่วมต่อการจัดการการท่องเที่ยว

การท่องเที่ยวงานชมวัฒนธรรมและประเพณี (Cultural and Traditional Tourism) หมายถึงการเดินทางท่องเที่ยวเพื่อชมงานประเพณีต่าง ๆ ที่ชาวบ้านในท้องถิ่น นั้น ๆ จัดขึ้น ได้รับความเพลิดเพลินตื่นตาตื่นใจในสุนทรียะศิลป์ เพื่อศึกษาความเชื่อ การยอมรับ นับถือการเคารพ พิธีกรรมต่าง ๆ และได้รับความรู้ มีความเข้าใจต่อสภาพสังคมและวัฒนธรรม มีประสบการณ์ใหม่ๆ เพิ่มขึ้นบนพื้นฐานของความรับผิดชอบและมีจิตสำนึกต่อการรักษา สภาพแวดล้อมและมรดกทางวัฒนธรรม โดยประชาคมในท้องถิ่นมีส่วนร่วมต่อการจัดการท่องเที่ยว

การท่องเที่ยวชมวิถีชีวิตในชนบท (Rural Tourism / Village Tourism) หมายถึง การเดินทางท่องเที่ยวในหมู่บ้านชนบทที่มีลักษณะวิถีชีวิต และผลงาน สร้างสรรค์ที่มีเอกลักษณ์พิเศษมีความโดดเด่นเพื่อความเพลิดเพลินได้ความรู้ คุณผลงานสร้างสรรค์ และภูมิปัญญาพื้นบ้าน มีความเข้าใจในวัฒนธรรมท้องถิ่น บนพื้นฐานของความรับผิดชอบและมีจิตสำนึกต่อการรักษามรดกทางวัฒนธรรม และคุณค่าของสภาพแวดล้อม โดยประชาชน ในท้องถิ่นมีส่วนร่วมต่อการจัดการการท่องเที่ยว

3. รูปแบบการท่องเที่ยวในความสนใจพิเศษ (Special Interest Tourism) ประกอบด้วย การท่องเที่ยวเชิงสุขภาพ (Health Tourism) หมายถึงการท่องเที่ยวในแหล่งธรรมชาติและแหล่งวัฒนธรรมเพื่อการพักผ่อนและเรียนรู้วิธีการรักษาสุขภาพกายใจ ได้รับความเพลิดเพลิน และสุนทรียภาพ มีความรู้ต่อการรักษาคุณค่า และคุณภาพชีวิตที่ดีมีจิตสำนึกต่อการรักษาสิ่งแวดล้อมและวัฒนธรรมท้องถิ่นโดยประชาชนในท้องถิ่นมีส่วนร่วมต่อการจัดการท่องเที่ยวที่ยั่งยืน อนึ่ง การท่องเที่ยวเชิงสุขภาพนี้บางแห่งอาจจัดรูปแบบเป็นการท่องเที่ยวเพื่อสุขภาพและความงาม (Health, Beauty and Spa)

การท่องเที่ยวเชิงทัศนศึกษาและศาสนา (Edu-Meditation Tourism) หมายถึง การเดินทางเพื่อทัศนศึกษาแลกเปลี่ยนเรียนรู้จากปรัชญาทางศาสนา หากความรู้ สัจธรรม แห่งชีวิตมีการฝึกทำสมาธิ เพื่อมีประสบการณ์และความรู้ใหม่เพิ่มขึ้น มีคุณค่าและคุณภาพชีวิตที่ดี เพิ่มขึ้นมีจิตสำนึกต่อการรักษาสิ่งแวดล้อมและวัฒนธรรมท้องถิ่น โดยประชาชนในท้องถิ่น มีส่วนร่วมต่อการจัดการการท่องเที่ยวที่ยั่งยืน นอกจากนี้ นักท่องเที่ยวบางกลุ่มมุ่งการเรียนรู้ วัฒนธรรมและภูมิปัญญาไทย เช่น การทำอาหารไทยการนวดแผนไทย รำไทย มวยไทย การช่าง และงานศิลปหัตถกรรมไทยรวมถึงการบังคับช้างและเป็นควาญช้าง เป็นต้น

การท่องเที่ยวเพื่อศึกษากลุ่มชาติพันธุ์หรือวัฒนธรรมกลุ่มน้อย (Ethnic Tourism) หมายถึง การเดินทางท่องเที่ยวเพื่อเรียนรู้วิถีชีวิตความเป็นอยู่วัฒนธรรมของ ชาวบ้านวัฒนธรรมของชนกลุ่มน้อยหรือชนเผ่าต่าง ๆ เช่น หมู่บ้านชาวไทยโซ่ง หมู่บ้านผู้ไทย หมู่บ้านชาวกูย หมู่บ้านชาวกะเหรี่ยง หมู่บ้านชาวจีนฮ่อ เป็นต้น เพื่อมีประสบการณ์และความรู้ใหม่ เพิ่มขึ้น มีคุณค่าและคุณภาพชีวิตที่ดี

เพิ่มขึ้นมีจิตสำนึกต่อการรักษาสิ่งแวดล้อมและวัฒนธรรม ท้องถิ่น โดยประชาชนในท้องถิ่นมีส่วนร่วมต่อการจัดการการท่องเที่ยวที่ยั่งยืน

การท่องเที่ยวเชิงกีฬา (Sports Tourism) หมายถึง การเดินทางท่องเที่ยวเพื่อเล่นกีฬาตามความถนัดความสนใจในประเภทกีฬา เช่น กอล์ฟ ดำน้ำ ตกปลา สนุกเกอร์ กระดานโต้คลื่น สกีนน้ำ เป็นต้น ให้ได้รับความเพลิดเพลินความสนุกสนานตื่นเต้น ได้รับ ประสบการณ์และความรู้ใหม่เพิ่มขึ้น มีคุณค่าและคุณภาพชีวิตที่ดีเพิ่มขึ้น มีจิตสำนึกต่อการรักษา สิ่งแวดล้อมและวัฒนธรรมท้องถิ่น โดยประชาชนในท้องถิ่นมีส่วนร่วมต่อการจัดการการท่องเที่ยวที่ยั่งยืน

การท่องเที่ยวแบบผจญภัย (Adventure Travel) หมายถึง การเดินทางท่องเที่ยวไปยังแหล่งท่องเที่ยวทางธรรมชาติที่มีลักษณะพิเศษ ที่นักท่องเที่ยวเข้าไปเที่ยวแล้วได้รับความสนุกสนานตื่นเต้น หวาดเสียว ผจญภัย มีความทรงจำ ความปลอดภัย และได้ประสบการณ์ใหม่

การท่องเที่ยวแบบโฮมสเตย์และฟาร์มสเตย์ (Home Stay & Farm Stay) หมายถึง นักท่องเที่ยวกลุ่มที่ต้องการใช้ชีวิตใกล้ชิดกับครอบครัวในท้องถิ่นที่ไปเยือนเพื่อการเรียนรู้ภูมิปัญญาท้องถิ่นและวัฒนธรรมท้องถิ่น ได้รับประสบการณ์ในชีวิตเพิ่มขึ้นโดยมีจิตสำนึกต่อการรักษาสิ่งแวดล้อมและวัฒนธรรมท้องถิ่น เป็นการจัดการท่องเที่ยว อย่างมีส่วนร่วมของชุมชนในท้องถิ่นที่ยั่งยืน

การท่องเที่ยวพำนักระยะยาว (Long Stay) หมายถึง กลุ่มผู้ใช้ชีวิต ในบั้นปลายหลังเกษียณอายุจากการท างานที่ต้องการมาใช้ชีวิตต่างแดนเป็นหลัก เพื่อเพิ่มปัจจัยที่ห้าของชีวิตคือ การท่องเที่ยว โดยเดินทางท่องเที่ยวต่างประเทศเฉลี่ย 3 – 4 ครั้งต่อปีคราวละนาน ๆ อย่างน้อย 1 เดือน

การท่องเที่ยวแบบให้รางวัล (Incentive Travel) หมายถึง การจูงใจให้แก่มูลุ่ลูกค้าของบริษัทที่ประสบความสำเร็จ (มีความเป็นเลิศ) ในการขายสินค้า นั้น ๆ ตามเป้าหมายหรือเกินเป้าหมาย เช่น กลุ่มผู้แทนบริษัทจำหน่ายรถยนต์ผู้แทนบริษัทจำหน่ายเครื่องไฟฟ้า ผู้แทนบริษัทจำหน่ายเครื่องสำอาง จากภูมิภาคหรือจังหวัดต่าง ๆ ที่สามารถขายสินค้า ประเภทนั้นได้มากตามที่บริษัทผู้แทนจำหน่ายในประเทศตั้งเป้าหมายไว้เป็นการให้รางวัลและจูงใจเที่ยว โดยออกค่าใช้จ่ายในการเดินทาง ค่าที่พักแรมและค่าอาหารระหว่างการเดินทางให้กับ ผู้ร่วมเดินทางเป็นการจูงใจการพักแรมตั้งแต่ 2 - 7 วัน เป็นรายการนำเที่ยวชมสถานที่ต่าง ๆ อาจเป็นรายการนำเที่ยวแบบผสมผสาน หรือรายการนำเที่ยวในรูปแบบใดรูปแบบหนึ่ง

การท่องเที่ยวเพื่อการประชุม (MICE หมายถึง M=Meeting/I= Incentive/C=Conference / E=Exhibition) เป็นการจูงใจให้แก่มูลุ่ลูกค้าของผู้ที่จัดประชุม มีรายการจูงใจเที่ยวก่อนการประชุม (Pre-Tour) และการจูงใจรายการนำเที่ยวหลังการประชุม (Post-Tour) โดยการจูงใจรายการท่องเที่ยวในรูปแบบต่าง ๆ ทั่วประเทศ เพื่อบริการให้กับผู้เข้าร่วม ประชุมโดยตรง หรือสำหรับผู้ร่วมเดินทางกับผู้ประชุม (สามีหรือภรรยา) อาจเป็นรายการ ท่องเที่ยววันเดียว หรือรายการเที่ยวพักค้างแรม 2 - 4 วัน โดยคิดราคาแบบเหมารวมค่าอาหารและบริการท่องเที่ยว

การท่องเที่ยวแบบผสมผสานเป็นอีกรูปแบบหนึ่งที่ผู้จัดการ การท่องเที่ยวจัดสรรรูปแบบการท่องเที่ยวที่กล่าวมาแล้วข้างต้นนำมาจัดรายการนำเที่ยว เพื่อให้ให้นักท่องเที่ยวได้รับความแตกต่าง

ระหว่างการเดินทางท่องเที่ยวในระยะยาวนานตั้งแต่ 2 - 7 วัน หรือ มากกว่านั้น เช่น การท่องเที่ยวเชิงนิเวศและเกษตร (Eco-Agro Tourism) การท่องเที่ยวเชิงเกษตร และประวัติศาสตร์ (Agro-Historical Tourism) การท่องเที่ยวเชิงนิเวศและผจญภัย (Eco-Adventure Travel) การท่องเที่ยวเชิงธรณีวิทยา และประวัติศาสตร์ (Geo- Historical Tourism) การท่องเที่ยวเชิง เกษตรและวัฒนธรรม (Agro-Cultural Tourism) เป็นต้น

2.1.4 องค์ประกอบทางการท่องเที่ยว

Pike Steven (2008) กล่าวถึง คุณลักษณะของแหล่งท่องเที่ยวว่า แหล่งท่องเที่ยวเป็นการผสมผสานระหว่างผลิตภัณฑ์ทางการท่องเที่ยว ประสบการณ์ และการนำเสนอทรัพยากรที่จับต้องไม่ได้อื่น ๆ แก่ผู้บริโภค สิ่งสำคัญคือแหล่งท่องเที่ยวเป็นสถานที่ซึ่งนักท่องเที่ยวจะเดินทางมา เยี่ยมชมหรือพักอาศัย ดังนั้นแหล่งท่องเที่ยวควรประกอบด้วยองค์ประกอบ 6 ประการ ได้แก่ ความสามารถในการจัดโปรแกรมการท่องเที่ยว (Available package) ความสามารถในการเข้าถึง (Accessibility) สิ่งดึงดูดใจ (Attraction) สิ่งอำนวยความสะดวก (Amenities) กิจกรรม (Activities) การให้บริการของแหล่งท่องเที่ยว (Ancillary Service)

พยอม ธรรมบุตร (2549) ได้แบ่งองค์ประกอบของการท่องเที่ยวเป็น 5 ประเภท ดังนี้

1. การเข้าถึงแหล่งท่องเที่ยว (Accessibility) ได้แก่ การมีระบบโครงสร้าง พื้นฐานที่เหมาะสม เช่น ระบบคมนาคม สนามบิน ตลอดจนบริการด้านอุตสาหกรรมขนส่ง เช่น การขนส่งทางอากาศ ทางบก และทางน้ำ ซึ่งจะเอื้ออำนวยให้นักท่องเที่ยวสามารถเดินทางไปถึงจุดหมายปลายทาง (Destination) หรือแหล่งท่องเที่ยว (Attraction)

2. การมีที่พักแรมเพื่อรองรับนักท่องเที่ยว (Accommodation) ที่ต้องการค้างคืน ได้แก่ ที่พักประเภทต่าง ๆ เช่น โรงแรม รีสอร์ท เกสต์เฮาส์ โฮมสเตย์ ที่พักแรมประเภทต่าง ๆ จะมีสิ่งอำนวยความสะดวกในระดับต่าง ๆ กัน ซึ่งจะทำให้มีราคาและบริการในระดับต่าง ๆ กัน ได้แก่ ภัตตาคาร สระว่ายน้ำ ฟิตเนสเซ็นเตอร์ ซาวน่า ศูนย์กลางธุรกิจและสิ่งอำนวยความสะดวก

3. แหล่งท่องเที่ยว (Attraction) นับเป็นองค์ประกอบที่มีความสำคัญสูงสุดของการเดินทาง เพราะเป็นจุดดึงดูดให้นักท่องเที่ยวเดินทางมาท่องเที่ยว แหล่งท่องเที่ยวอาจเป็นแหล่งธรรมชาติที่มีความโดดเด่น เช่น แหล่งท่องเที่ยวเชิงวัฒนธรรม ประวัติศาสตร์ การท่องเที่ยวชนบทเพื่อสัมผัสวิถีชีวิตชาวบ้าน เรียนรู้ถึงภูมิปัญญาท้องถิ่น ตลอดจนโบราณสถานยุคเก่าแก่ก่อนประวัติศาสตร์

4. กิจกรรมการท่องเที่ยว (Activities) และกิจกรรมนันทนาการ (Tourist Activities and Recreational Activities) นับเป็นองค์ประกอบที่สำคัญในยุคปัจจุบันเพราะการ ท่องเที่ยวมิได้หมายถึงเพียงแค่การเดินทางไปชมโบราณสถาน อนุสาวรีย์ ความงดงามของ ธรรมชาติเท่านั้น แต่เป็นการที่นักท่องเที่ยวได้มีโอกาสทำกิจกรรมต่าง ๆ ได้แก่ การเดินป่า การล่อง แก่งในแม่น้ำ การปีนหน้าผา การดำน้ำ การตกปลาหมึกในทะเลลึก ตลอดจนการร่วมกิจกรรมกับ ชุมชนเจ้าบ้าน เช่น การดำนา การเกี่ยวข้าว

การร่วมพิธีบายศรีสู่ขวัญ เป็นต้น ซึ่งกิจกรรมทั้งหมดจะเป็นประสบการณ์ที่อยู่ในความทรงจำของนักท่องเที่ยวและกิจกรรมดังกล่าวมักก่อให้เกิดการกระจายรายได้

5. บริการเบ็ดเตล็ดทั้งหมดที่มีให้นักท่องเที่ยว (Ancillary) อาทิเช่น บริการด้านร้านอาหาร โรงพยาบาล ไปรษณีย์ สถานีบริการน้ำมัน ร้านค้า ร้านขายของที่ระลึก ห้องสุขา เป็นต้น จากความรู้เรื่ององค์ประกอบของการท่องเที่ยวที่นักวิชาการได้อธิบายไว้ นั้น มีความ สอดคล้องสัมพันธ์กันกับ ทฤษฎี 5A ของ Tourism Western Australia (2008) ซึ่งมีรายละเอียด ดังนี้

สิ่งดึงดูดใจ (Attraction) เช่น สิ่งดึงดูดใจเชิงธรรมชาติ (Natural Attractions), สิ่งดึงดูดใจที่มนุษย์สร้างขึ้น (Built Attractions) รวมถึงกิจกรรมที่มนุษย์จัดขึ้น ซึ่งเป็นสาเหตุให้นักท่องเที่ยวเดินทางมายังแหล่งท่องเที่ยว เช่น สวนสนุก และกิจกรรมการ ประชุม (Meeting, Incentive, Exhibition, Convention (MICE), สิ่งดึงดูดใจเชิงศิลปวัฒนธรรม (Cultural Attractions), สิ่งดึงดูดใจเชิงชุมชนสัมพันธ์ (Social Attractions)

กิจกรรม (Activities) สถานที่ท่องเที่ยวควรจัดให้มีกิจกรรมต่าง ๆ (Activities) ที่นักท่องเที่ยว สามารถทำ ในช่วงเวลาที่พำนักและท่องเที่ยว ณ สถานที่นั้น เพื่อเพิ่มความน่าสนใจของการท่องเที่ยวและช่วงเวลาพักผ่อนของนักท่องเที่ยว กิจกรรมต่าง ๆ ควรมีความหลากหลายและตรงกับความต้องการของนักท่องเที่ยวด้วย อาทิ กิจกรรมที่เกี่ยวกับการจับจ่ายใช้สอย กิจกรรมทางทะเล เช่น ดำน้ำ ว่ายน้ำ เป็นต้น กิจกรรมในแหล่งท่องเที่ยว เช่น กิจกรรมเดินป่า กิจกรรมดูนก กิจกรรมส่องสัตว์ กิจกรรมแสวง สืบเสาะในสถานที่ท่องเที่ยวนั้น ๆ เป็นต้น

การเข้าถึง (Access) สภาพการเข้าถึง (เส้นทางคมนาคม) หมายถึง สภาพการคมนาคมไปสู่แหล่ง ท่องเที่ยวนั้น ๆ มีความสะดวกสบาย เหมาะต่อการเดินทางท่องเที่ยวมากน้อยเพียงใดโดยพิจารณาจากระยะทางจากจุดศูนย์กลางการท่องเที่ยวมาสู่แหล่งท่องเที่ยว เช่น ระยะทางจากตัวเมือง ซึ่งจะเป็นศูนย์กลาง การท่องเที่ยวของพื้นที่นั้น เป็นต้น พิจารณาจากลักษณะการเดินทางว่าเป็นอย่างไร เช่น โดยรถยนต์ เรือ หรือการเดินทางเท้า สภาพของเส้นทางเอื้ออำนวยต่อการเดินทางมากน้อยเพียงใด มีสภาพเป็นถนนคอนกรีต ลาดยาง ลูกรัง หรือถนนดิน ถ้าเป็นแม่น้ำลำคลองต้องใช้เรือหรือแพ มีสิ่งกีดขวางหรือไม่ และถ้าเป็นทางเท้า สภาพทางเดินดีหรือไม่ ระยะทางเดินเหมาะกับ นักท่องเที่ยวเพียงใด การจัดหาพาหนะสะดวกหรือยาก และค่าจ้างแพงหรือถูก เป็นต้น ดังนั้น ตัวแปรที่ใช้ในการประเมินสภาพการเข้าถึงอาจพิจารณาได้จาก ความสะดวก อุปสรรคหรือสิ่งกีด ขวางการเดินทาง ลักษณะการเดินทาง และสภาพถนน การคมนาคมขนส่งและความสะดวกในการเดินทางมายังแหล่งท่องเที่ยว (Access) เช่น เที่ยวบิน การตรวจคนเข้าเมือง รถโดยสารสาธารณะ สภาพถนนหนทาง เป็นต้น นอกจากนี้การเข้าถึงในแหล่งท่องเที่ยวยังหมายถึงสิ่งที่สามารถทำให้นักท่องเที่ยวรู้จักและทำให้นักท่องเที่ยวสามารถเข้าถึงแหล่งท่องเที่ยวนั้นได้ง่ายขึ้น เช่น การลงเว็บไซต์ เป็นต้น

สิ่งอำนวยความสะดวก (Amenities) หมายถึง สิ่งบริการขั้นพื้นฐานต่าง ๆ ที่จำเป็นต่อการท่องเที่ยว และระบบสาธารณูปการซึ่งมีอยู่ในแหล่งท่องเที่ยวนั้น ๆ ที่นักท่องเที่ยวสามารถจะ ใช้ได้อย่างสะดวกสบายมากน้อยเพียงใด เช่น ที่พักแรม ร้านอาหารและเครื่องดื่ม สถานเริงรมย์ สถานบริการ

อื่น ๆ ระบบไฟฟ้า ประปา โทรศัพท์ สถานรักษาพยาบาล สถานีตำรวจ หรือระบบรักษาความปลอดภัย เป็นต้น สิ่งเหล่านี้จะพิจารณาทั้งปริมาณและคุณภาพควบคู่กันไปและถ้าหาก ในบริเวณแหล่งท่องเที่ยว นั้นไม่มีสิ่งอำนวยความสะดวกอย่างครบถ้วนก็จะพิจารณาถึง ความสะดวกและความใกล้เคียงที่จะไปอาศัยใช้ บริการสิ่งอำนวยความสะดวกจากแหล่งชุมชนข้างเคียงได้ยากง่ายเพียงใด ดังนั้น ตัวแปรที่ใช้ในการ ประเมินสิ่งอำนวยความสะดวก อาจพิจารณาได้จาก ระบบสาธารณูปโภค/สาธารณูปการ การให้บริการ บ้านพัก สถานบริการต่าง ๆ ระบบสื่อ ความหมายและระบบการจัดการ สิ่งอำนวยความสะดวก ณ แหล่งท่องเที่ยว (Destination Amenities) เช่น ร้านอาหาร ร้านค้าต่าง ๆ การบริการร้านค้าตัดผม ศูนย์บริการนักท่องเที่ยว ร้านเช่ารถ ระบบสาธารณูปโภค ตู้เอทีเอ็ม สถานีตำรวจ โรงพยาบาล ฯลฯ

ที่พัก (Accommodation) สถานที่ท่องเที่ยวควรมีจำนวนที่พักที่เพียงพอ พร้อมทั้งมีความหลากหลาย ด้านราคาและบริการและมีความเหมาะสมต่อสถานที่ และที่พักควรอยู่ไม่ไกลจาก แหล่งท่องเที่ยวมากนัก ทำให้นักท่องเที่ยวสามารถเดินทางมายังแหล่งท่องเที่ยวได้ง่ายและมีความปลอดภัยที่พักในแหล่งท่องเที่ยว (Accommodation) เช่น โรงแรม รีสอร์ท บังกะโล เกสต์เฮาส์ ฯลฯ

2.2 เอกสารที่เกี่ยวข้องกับลักษณะภูมิศาสตร์และการท่องเที่ยว

Glenn T. Trewartha (2508) เขียนหนังสือเรื่อง “Japan a Geography” เสนอเนื้อหาเกี่ยวกับ ลักษณะทางภูมิศาสตร์ ทรัพยากรธรรมชาติ วัฒนธรรมและศาสนาในประเทศญี่ปุ่น ในส่วนของจังหวัดฮอกไกโด ได้กล่าวว่า ฮอกไกโดเป็นเกาะทางตอนเหนือที่แยกตัวออกมาจากเกาะหลัก มีขนาดใหญ่รองลงมา จากเกาะฮนชูซึ่งมีพื้นที่ประมาณ 78,508 ตร.กม. พื้นที่ส่วนใหญ่เป็นภูเขาและเนินเขา และอยู่ในเขตภูเขาไฟ มีแนวเขาชิชิมะ (Chishima Mountain) วางตัวในแนวตะวันออกไปตะวันตก และแนวเขาเยโซะ (Yezo Mountain) วางตัวในแนวเหนือใต้ ภูเขาของฮอกไกโดเป็นหนึ่งในสามแห่งกำเนิดหลักในการผลิตกระแสไฟฟ้าพลังงานน้ำของประเทศญี่ปุ่น

วรรณ วรวิภาณ (2539) เขียนหนังสือเรื่อง “ภูมิศาสตร์กับการท่องเที่ยว” เสนอเนื้อหาเกี่ยวกับ ลักษณะทางภูมิศาสตร์ที่มีผลต่อการท่องเที่ยว โดยกล่าวว่าเนื่องจากพื้นที่โลกมีสภาพแวดล้อมทาง ธรรมชาติที่แตกต่างกัน ทำให้เกิดลักษณะของภูมิทัศน์ของธรรมชาติที่ต่างกัน ประกอบกับ มนุษย์มีความ ต้องการที่จะเดินทางท่องเที่ยวไปยังสถานที่ต่าง ๆ ที่มีสภาพแวดล้อมที่แปลกตาและแตกต่างจากพื้นที่ของ ตน สิ่งเหล่านี้เป็นผลมาจากอิทธิพลของสิ่งแวดล้อมทางภูมิศาสตร์ทั้งสิ้น ดังนั้นปัจจัยทางด้านภูมิศาสตร์ จึงเป็นสิ่งสำคัญในการดึงดูดความสนใจของนักท่องเที่ยว โดยปัจจัยทางภูมิศาสตร์ แบ่งออกเป็น ที่ตั้ง ลักษณะทางภูมิประเทศ และลักษณะทางภูมิอากาศ

อดิศักดิ์ จันทรวง (2554) เขียนหนังสือเรื่อง “เจาะรหัสใบเดียว...เที่ยวทั่วญี่ปุ่น” เสนอเนื้อหา เกี่ยวกับการท่องเที่ยวด้วยตัวเองตามสถานที่ท่องเที่ยวต่าง ๆ ในจังหวัดฮกไกโดของประเทศญี่ปุ่น รวมถึง เมืองนิเสโกะในจังหวัดฮอกไกโดด้วย โดยกล่าวว่าจังหวัดนิเสโกะ (Niseko) อยู่ทางตะวันตกของซัปโปโร เป็นเมืองเล็กๆตั้งอยู่ท่ามกลางภูเขาสูงสองลูก คือ ภูเขา นิเสโกะ (Niseko Mountain) และภูเขาโยเตอิ (Mt. Yotei) ในฤดูหนาวหิมะจึงตกหนัก และตกนานกว่าที่แห่งอื่น บางปีมีหิมะทับถมกันหนากว่า 10

เมตร จึงเป็นที่ตั้งของสกีรีสอร์ทที่มีชื่อเสียงอย่างแกรนด์อิราฟุสกีรีสอร์ท นักท่องเที่ยวสามารถเดินทางมาด้วยรถไฟเจอาร์ ซัปโปโร และต่อรถบัสมายังรีสอร์ท ส่วนบริการต่างๆในสกีรีสอร์ท ได้แก่ บริการเช่าอุปกรณ์และเสื้อผ้า, ลิฟท์ขึ้นยอดเขา, ร้านอาหาร, โรงเรียนสอนวิธีการเล่นสกีหรือสโนว์บอร์ด 2-3 แห่ง และมีคอร์สเส้นทางตั้งแต่ระดับง่ายถึงยาก

2.3 งานการวิจัยที่เกี่ยวข้องกับปัจจัยทางภูมิศาสตร์และการท่องเที่ยว

ภัททิยา ศิลปะชัย (2557) เขียนรายงานการวิจัยเรื่อง “สกีรีสอร์ทในเกาหลีใต้” วัตถุประสงค์เพื่อศึกษาที่ตั้งและรูปแบบของสกีรีสอร์ทในประเทศเกาหลีใต้ตลอดจนศึกษาปัจจัยที่มีผลต่อการขยายตัวของสกีรีสอร์ทในประเทศเกาหลีใต้โดยอาศัยการวิเคราะห์ข้อมูลที่เกี่ยวข้องกับสกีรีสอร์ทในประเทศเกาหลีใต้ที่ได้รวบรวมจากหนังสือ ข่าว บทความในวารสาร และข้อมูลที่เกี่ยวข้องจากอินเทอร์เน็ต และนำเสนอในรูปแบบการบรรยายอธิบายประกอบตาราง และแผนที่ ผลการศึกษาพบว่า ที่ตั้งของสกีรีสอร์ทในเกาหลีใต้นั้น สามารถแบ่งออกเป็นสกีรีสอร์ทที่ตั้งอยู่ใกล้โซล และสกีรีสอร์ทที่ตั้งอยู่ในจังหวัดคังวอน จังหวัดชุงช็องเหนือ จังหวัดจอลลาเหนือ จังหวัดคย็องซ็องใต้ รูปแบบของสกีรีสอร์ทในประเทศเกาหลีใต้โดยทั่วไปนั้น จะเป็นสถานที่พักผ่อนที่พัฒนาขึ้นมาสำหรับการเล่นสกี, สโนว์บอร์ด, และกีฬาฤดูหนาวอื่น ๆ มีพื้นที่สำหรับพักอาศัย และมีเส้นทางลาดชันลงมาจากภูเขาสูงไว้สำหรับเล่นสกีหรือสโนว์บอร์ด บางแห่งก็จะมีลานกว้างสำหรับเล่นเลื่อนหิมะ มีลิฟต์หรือกระเช้าไฟฟ้า และกอนโดลาไว้บริการขึ้นลงด้านบนภูเขาสูงๆ นอกจากนั้นยังมีบริการอื่น ๆ เช่น ร้านอาหาร, ร้านเช่าอุปกรณ์, สนามกีฬา, สปา, สระว่ายน้ำหรือสนามกอล์ฟ(ในช่วงฤดูร้อน) สำหรับปัจจัยที่มีผลต่อการขยายตัวของสกีรีสอร์ทในประเทศเกาหลีใต้ คือ ปัจจัยด้านภูมิศาสตร์ที่มีลักษณะเป็นภูเขาร้อยละ 70 ของพื้นที่ทั้งหมดประกอบกับภูมิอากาศที่หนาวจัดและยาวนาน และปัจจัยด้านการคมนาคมขนส่งที่ก้าวหน้า ทันสมัยและมีบริการหลากหลายรูปแบบจึงทำให้นักท่องเที่ยวสามารถเดินทางและเข้าถึงสกีรีสอร์ทได้ง่ายดาย

มณฑิรา สุวรรณเลิศเจริญ (2557) เขียนรายงานการวิจัยเรื่อง “ปัจจัยทางภูมิศาสตร์ที่มีผลต่อการท่องเที่ยวในประเทศญี่ปุ่น” วัตถุประสงค์เพื่อศึกษาปัจจัยทางภูมิศาสตร์ที่มีผลต่อการท่องเที่ยวในประเทศญี่ปุ่น นอกจากนี้ยังศึกษาลักษณะปัจจัยทางภูมิศาสตร์ที่ก่อให้เกิดเทศกาลต่าง ๆ และการพัฒนาปัจจัยที่สนับสนุนการท่องเที่ยวในประเทศญี่ปุ่น โดยอาศัยการเก็บข้อมูลที่รวบรวมจากเอกสารของหน่วยงานการท่องเที่ยวต่าง ๆ หนังสือ รวมถึงสื่อออนไลน์ มาวิเคราะห์ถึงประเด็นหลักของการตัดสินใจเดินทางเข้ามาท่องเที่ยวในประเทศญี่ปุ่น ผลการศึกษาพบว่า ปัจจัยทางภูมิศาสตร์ที่มีผลต่อการท่องเที่ยวในประเทศญี่ปุ่นคือ 1)ที่ตั้งของประเทศที่ตั้งอยู่ทางตะวันออกสุดของโลก ทางด้านตะวันตกติดกับคาบสมุทรเกาหลีและสาธารณรัฐประชาชนจีน โดยมีทะเลญี่ปุ่นกั้น ส่วนทางทิศเหนือติดกับประเทศรัสเซีย ทำให้นักท่องเที่ยวเกาหลีใต้เข้ามามาก 2)ลักษณะภูมิประเทศซึ่งเป็นหมู่เกาะ พื้นที่น้ำจืดและน้ำพุร้อนเป็นเอกลักษณ์ดึงดูดนักท่องเที่ยว ส่วนพื้นดินก็มีภูเขาร้อยละ 71 ของพื้นที่ มีภูเขาไฟมากประมาณ 1 ใน 10 ของทั้งโลก และมีภูเขาไฟฟูจิเป็นภูเขาที่สูงที่สุดในประเทศ 3)ลักษณะทางภูมิอากาศมีความแตกต่างกันไปตามภูมิภาค มี4ฤดูซึ่งแต่ละฤดูก็จะมีเทศกาลแตกต่างกันออกไป สามารถเที่ยวได้ทั้งปี 4)การคมนาคม

รถไฟสำคัญที่สุด มีการขยายไปทั่วทุกพื้นที่ ลักษณะปัจจัยทางภูมิศาสตร์ที่ก่อให้เกิดเทศกาลก็คือฤดูกาล ทั้ง 4 กล่าวคือ ฤดูใบไม้ผลิเป็นฤดูแห่งดอกไม้บานมีเทศกาลชมดอกซากุระ ฤดูร้อนเป็นฤดูแห่งดอกไม้พื้มีเทศกาลดอกไม้ไฟและชมระบำ “Bon Odori” ฤดูใบไม้ร่วงเป็นฤดูแห่งใบไม้เปลี่ยนสีมีงานเทศกาลดอกเบญจมาศ และฤดูหนาวเป็นฤดูแห่งการเพลิดเพลินกับหิมะมีเทศกาลเกี่ยวกับหิมะและเทศกาลปีใหม่ สำหรับการพัฒนาปัจจัยที่สนับสนุนการท่องเที่ยวในญี่ปุ่น ได้แก่ 1) การกระตุ้นการท่องเที่ยวของภาครัฐ โดยการปรับกลยุทธ์การตลาด มาตรการยกเว้นการตรวจลงตราหรือวีซ่าเข้าประเทศให้แก่นักท่องเที่ยวไทยและมาเลเซียที่เดินทางเข้ามาพำนักไม่เกิน 15 วัน 2) การพัฒนาด้านคมนาคมโดยพัฒนารถไฟ รถไฟใต้ดิน และชิงคันเซ็น 3) การพัฒนาเทคโนโลยีเพื่อการท่องเที่ยว ได้แก่ บริการ Free WIFI, หนังสือท่องเที่ยวฉบับพกพา, Map digital, GPS, Hyperdia, เว็บไซต์จองโรงแรมต่าง ๆ

พลอยนิตา จรัสวงศ์โกศล (2558) เขียนรายงานการวิจัยเรื่อง “ปัจจัยทางภูมิศาสตร์ที่ทำให้เกาะฮอกไกโดเป็นเมืองท่องเที่ยว” วัตถุประสงค์เพื่อศึกษาปัจจัยทางภูมิศาสตร์ที่ทำให้เกาะฮอกไกโดเป็นเมืองท่องเที่ยวโดยอาศัยการวิเคราะห์ข้อมูลที่ได้จากการรวบรวมข้อมูลทุติยภูมิจากบทความ งานวิจัยที่เกี่ยวข้องกับการท่องเที่ยวของเกาะฮอกไกโดโดยมีปัจจัยทางภูมิศาสตร์มาเกี่ยวข้อง หนังสือท่องเที่ยวของเกาะฮอกไกโด และข้อมูลจากอินเทอร์เน็ต แล้ววิเคราะห์ทรัพยากรการท่องเที่ยว ปัจจัยส่งเสริมการท่องเที่ยว และการพัฒนาการท่องเที่ยวของเกาะฮอกไกโดโดยจะแบ่งทรัพยากรการท่องเที่ยวเป็นแต่ละเขตเพื่อการค้นหาข้อมูลได้ง่ายขึ้น อีกทั้งยังแบ่งเป็นสถานที่ท่องเที่ยวที่เกิดขึ้นตามธรรมชาติ และสถานที่ท่องเที่ยวที่มนุษย์สร้างขึ้นที่มีหลายด้าน ได้แก่ ด้านอาหาร, ประวัติศาสตร์, บันเทิง, ศิลปะ, วัฒนธรรม, สถานที่ค้าขาย และกีฬา เป็นต้น ผลการศึกษาพบว่า ทรัพยากรการท่องเที่ยวภายในเมืองซัปโปโร มีจำนวนทั้งหมด 148 แห่งตั้งอยู่ในเขตพื้นที่ทั้งหมด 6 เขต แบ่งออกเป็น เขตตอนกลาง, เขตชานเมือง, เขตตอนเหนือ, เขตตอนใต้, เขตตะวันออกและเขตตะวันตก โดยจำนวนทรัพยากรแหล่งท่องเที่ยวทางธรรมชาติมีจำนวนมากที่สุด คิดเป็นร้อยละ 18.24 ตามมาด้วยแหล่งท่องเที่ยวทางด้านอาหารมีจำนวนเท่ากับแหล่งท่องเที่ยวทางด้านบันเทิง คิดเป็นร้อยละ 16.89 และแหล่งท่องเที่ยวทางด้านประวัติศาสตร์มีจำนวนเท่ากับแหล่งท่องเที่ยวทางด้านกีฬา คิดเป็นร้อยละ 9.46 และน้อยที่สุดคือแหล่งท่องเที่ยวทางด้านวัฒนธรรม คิดเป็นร้อยละ 7.43 สำหรับปัจจัยส่งเสริมการท่องเที่ยวในเกาะฮอกไกโดได้แก่ ปัจจัยทางด้านภูมิศาสตร์ ปัจจัยทางด้านวัฒนธรรม และปัจจัยทางการคมนาคมขนส่ง ส่วนการพัฒนาการท่องเที่ยวของเกาะฮอกไกโดได้แก่ การพัฒนาแหล่งท่องเที่ยวทางด้านธรรมชาติให้เป็นรูปแบบสวนสาธารณะ การพัฒนาสถานที่ท่องเที่ยวใหม่ๆ และการพัฒนาระบบการคมนาคมขนส่งพื้นฐาน

จอมจุฬา สิงห์ห้วง (2558) เขียนรายงานการวิจัยเรื่อง “ปัจจัยที่มีผลต่อการท่องเที่ยวเกาะฮอกไกโด” วัตถุประสงค์เพื่อศึกษาแหล่งท่องเที่ยวและกิจกรรมในเกาะฮอกไกโด เพื่อศึกษาปัจจัยที่มีผลต่อการท่องเที่ยวเกาะฮอกไกโด และเพื่อศึกษาทัศนคติต่อการท่องเที่ยวเกาะฮอกไกโด โดยศึกษาเอกสารงานวิจัยที่เกี่ยวข้องกับการท่องเที่ยวเกาะฮอกไกโด เก็บรวบรวมข้อมูลทั้งแบบปฐมภูมิและทุติยภูมิที่เกี่ยวข้องกับการท่องเที่ยวเกาะฮอกไกโดจากเอกสาร หนังสือ รวมถึงสื่ออิเล็กทรอนิกส์ และการสัมภาษณ์บุคคลที่เดินทางไปเที่ยวที่เกาะฮอกไกโด จำนวน 50 คน ผลการศึกษาพบว่า แหล่งท่องเที่ยวและกิจกรรมในเกาะฮอกไก

โต แบ่งออกเป็น แหล่งท่องเที่ยวทางธรรมชาติ แหล่งท่องเที่ยวเชิงประวัติศาสตร์และวัฒนธรรม และ แหล่งท่องเที่ยวในเมือง ปัจจัยที่มีผลต่อการท่องเที่ยวเกาะฮอกไกโด มี 2 ปัจจัยคือ 1)ปัจจัยทางด้าน ภูมิศาสตร์ ได้แก่ สภาพทางภูมิศาสตร์ สภาพภูมิอากาศ และลักษณะทางธรรมชาติ 2)ปัจจัยด้าน กายภาพ ได้แก่ อาหาร ประวัติศาสตร์และวัฒนธรรม และการคมนาคม สำหรับทัศนคติต่อการ ท่องเที่ยวเกาะฮอกไกโด จากการทำแบบสอบถามสัมภาษณ์นักท่องเที่ยวที่เคยเดินทางไปท่องเที่ยว พบว่า การท่องเที่ยวมุ่งเน้นไปที่การชมธรรมชาติ ทิวทัศน์ และลองชิมอาหารที่มีชื่อเสียง รวมไปถึงการ ชื้อของที่ระลึกมากกว่าการท่องเที่ยวเชิงวัฒนธรรม และมีความสนใจทำกิจกรรมต่าง ๆ มีความ เพลิดเพลิน ตื่นตาตื่นใจกับสถานที่มากกว่าสนใจเรื่องของประวัติศาสตร์และวัฒนธรรม โดยสถานที่ ท่องเที่ยวที่สนใจเป็นสถานที่ท่องเที่ยวทางธรรมชาติที่มีความสวยงาม มีเอกลักษณ์แบบญี่ปุ่น

2.4 งานการวิจัยที่เกี่ยวข้องกับพฤติกรรมของนักท่องเที่ยวในสถานที่ท่องเที่ยว

ชูลิกาญจน์ หวังศิริจิตร (2559) เขียนรายงานการวิจัยเรื่อง “ปัจจัยและพฤติกรรมของนักท่องเที่ยว ไทยที่ไปเที่ยวจังหวัดนากาโนะ” วัตถุประสงค์เพื่อศึกษาปัจจัยและพฤติกรรมของนักท่องเที่ยวไทยที่ไป เที่ยวจังหวัดนากาโนะ โดยเก็บแบบสอบถามผ่านสื่อออนไลน์ และแบบสอบถามแบบตามแจกแก่ นักท่องเที่ยวชาวไทยที่เคยไปเที่ยวจังหวัดนากาโนะ จำนวน 100 ชุด และรวบรวมข้อมูลมาวิเคราะห์ด้วย สถิติเชิงพรรณนา (Descriptive Statistics) ผลการศึกษาพบว่า นักท่องเที่ยวไทยที่ไปท่องเที่ยวจังหวัดนา กาโนะส่วนใหญ่เป็นเพศหญิง ซึ่งเป็นนักศึกษา มีรายได้ต่อเดือน 5,000 – 10,000 บาท โดยปัจจัยที่ ตัดสินใจเลือกไปท่องเที่ยวจังหวัดนากาโนะเพราะสภาพภูมิอากาศดี ส่วนใหญ่เดินทางไปเที่ยวจังหวัดนา กาโนะเป็นครั้งแรกด้วยตัวเองโดยได้รับข้อมูลการท่องเที่ยวจากอินเทอร์เน็ต มีเพื่อนร่วมเดินทางด้วย ใช้ ระยะเวลาในการท่องเที่ยว 1 - 3 วัน โดยมีจุดประสงค์คือการท่องเที่ยวหรือ อีกทั้งพบว่านักท่องเที่ยว ไทยชื่นชอบสถานที่ท่องเที่ยวทางธรรมชาติเป็นอันดับ1 ซึ่งได้แก่ อุทยานลิงภูเขาจิโกคุดา ส่วนสถานที่ ท่องเที่ยวเชิงวัฒนธรรมได้แก่ วัดเซ็นโคจิ สถานที่ท่องเที่ยวเชิงประวัติศาสตร์ ได้แก่ ปราสาทมัตสึโมโต้ และสถานที่ท่องเที่ยวเพื่อนันทนาการ ได้แก่ สกีรีสอร์ทซิงะโคะเน

ภรณ์ เกาดัง (2560) เขียนรายงานการวิจัยเรื่อง “ปัจจัยและพฤติกรรมในการท่องเที่ยวได้หวัน ด้วยตนเองของนักท่องเที่ยวไทย” วัตถุประสงค์เพื่อศึกษาปัจจัยที่ทำให้นักท่องเที่ยวไทยเลือกเดินทางไป ท่องเที่ยวได้หวันด้วยตนเอง ศึกษารูปแบบการท่องเที่ยวและพฤติกรรมของนักท่องเที่ยวไทยที่มีต่อ ได้หวัน ศึกษาความพึงพอใจของนักท่องเที่ยวไทยที่มีต่อได้หวัน ศึกษาปัญหาและอุปสรรคในการ ท่องเที่ยวได้หวันด้วยตนเอง โดยการเก็บรวบรวมข้อมูลจากการกรอกแบบสอบถามออนไลน์ของกลุ่ม นักท่องเที่ยวไทยที่เคยเดินทางไปท่องเที่ยวได้หวันด้วยตนเอง กลุ่มตัวอย่างจำนวน 428 คน มาวิเคราะห์ โดยใช้ทฤษฎีค่าเฉลี่ย ร้อยละ และสรุปแจกแจงในรูปแบบตาราง และกราฟ ผลการศึกษาพบว่าปัจจัยที่ ทำให้นักท่องเที่ยวไทยเดินทางไปท่องเที่ยวได้หวันด้วยตนเองมากที่สุด คือ ปัจจัยด้านสถานที่ท่องเที่ยว รongลงมา คือ ปัจจัยด้านความปลอดภัยทุกด้านสูงมาก ปัจจัยด้านค่าครองชีพที่สูงกว่าไทยเพียงเล็กน้อย และปัจจัยด้านสิ่งอำนวยความสะดวกด้านคมนาคมและมาตรการยกเว้นการตรวจลงตราวีซ่าเข้าได้หวัน

ให้กับคนไทย รูปแบบการท่องเที่ยวและพฤติกรรมของนักท่องเที่ยวไทยที่มีต่อไต้หวันด้วยตนเอง พบว่าสถานที่ท่องเที่ยวที่นักท่องเที่ยวไทยไปมากที่สุด คือ ห้างสรรพสินค้า/แหล่งช้อปปิ้ง/ตลาดกลางคืน รองลงมาคือ สถานที่ท่องเที่ยวประเภทอุทยาน/สวนสัตว์/ท่าเรือ/ชายหาด/ทะเลสาบ/บ่อน้ำพุร้อน ลำดับรองลงมา คือ วัด/ศาสนสถาน พิพิธภัณฑ์/อนุสรณ์สถาน และสถานที่จัดแสดงงานศิลปะ ตามลำดับ นักท่องเที่ยวไทยที่เดินทางไปท่องเที่ยวไต้หวันด้วยตนเองมีความพึงพอใจโดยรวมในระดับมาก โดยมีความพึงพอใจด้านสถานที่ท่องเที่ยวในระดับมากที่สุด รองลงมา คือ มีความพึงพอใจในระดับมาก ได้แก่ ด้านความปลอดภัย ด้านค่าครองชีพ ด้านอาหาร ด้านสิ่งอำนวยความสะดวก ด้านภาพลักษณ์ ด้านสินค้าที่ระลึก ด้านสภาพภูมิอากาศ และด้านโฆษณาและการประชาสัมพันธ์ ตามลำดับ สำหรับปัญหาและอุปสรรคในการท่องเที่ยวไต้หวันด้วยตนเองของนักท่องเที่ยวไทย ส่วนใหญ่มีปัญหาด้านภาษามากที่สุด เนื่องจากไต้หวันใช้ภาษาจีนกลางเป็นภาษาราชการ และภาษาไต้หวันเป็นภาษาท้องถิ่นที่ใช้ทั่วไปคู่กับภาษาจีนกลาง ส่วนผู้ที่มีความรู้ด้านภาษาจีนกลางบ้างจะมีปัญหาเรื่องสำเนียงของภาษาไต้หวัน คำศัพท์บางคำที่ใช้ต่างกับภาษาจีนแผ่นดินใหญ่ ทำให้สื่อสารกันไม่ค่อยเข้าใจ รองลงมา คือ ปัญหาด้านสภาพภูมิอากาศ เนื่องจากไต้หวันได้รับอิทธิพลของลมมรสุมจากทะเลตะวันออกทำให้มีฝนเกือบตลอดปี ลำดับถัดมา คือ ปัญหาด้านความแตกต่างทางด้านวัฒนธรรม ประเพณี กฎระเบียบ ปัญหาด้านการคมนาคมขนส่ง ปัญหาด้านอื่น ๆ และปัญหาด้านอาหาร ตามลำดับ

อนึ่ง การศึกษาเกี่ยวกับปัจจัยทางภูมิศาสตร์ที่ทำให้เกิดสกีรีสอร์ท การบริการและพฤติกรรมของนักท่องเที่ยวในสกีรีสอร์ทยังไม่มีผู้ใดศึกษาจังหวัดฮอกไกโดเป็นกรณีศึกษา อีกทั้งสกีรีสอร์ทในจังหวัดฮอกไกโดหลายแห่งมีชื่อเสียงระดับโลกในเรื่องของหิมะแป้ง ดังนั้นผู้วิจัยจึงใคร่ศึกษา “ปัจจัยที่ตั้งของสกีรีสอร์ทในจังหวัดฮอกไกโด ประเทศญี่ปุ่น” เพื่อสร้างองค์ความรู้และขยายขอบเขตการศึกษาเกี่ยวกับการท่องเที่ยวบนทนาการที่สกีรีสอร์ทให้ลึกซึ้งยิ่งขึ้นและเป็นแนวทางในการท่องเที่ยวสำหรับผู้สนใจเดินทางมาสกีรีสอร์ทจังหวัดฮอกไกโด

บทที่ 3 วิธีการดำเนินงานวิจัย

1. การเก็บรวบรวมข้อมูล

- 1.1 เก็บรวบรวมข้อมูลทุติยภูมิจากหนังสือและเว็บไซต์
- 1.2 เก็บรวบรวมข้อมูลปฐมภูมิจากการกรอกแบบสอบถามโดยสอบถามจากผู้บริโภคที่เคยไปท่องเที่ยวที่สกีรีสอร์ทในจังหวัดฮอกไกโด

2. แหล่งที่มาของข้อมูล

- 2.1 เก็บรวบรวมข้อมูลทุติยภูมิ โดยการค้นคว้าหาข้อมูลจากแหล่งข้อมูลต่าง ๆ ได้แก่ เว็บไซต์หลักของสกีรีสอร์ทแต่ละแห่ง เว็บไซต์เกี่ยวกับสกีรีสอร์ทในฮอกไกโด เว็บไซต์เกี่ยวกับพยากรณ์หิมะในฮอกไกโด
- 2.2 เก็บรวบรวมข้อมูลปฐมภูมิ โดยใช้แบบสอบถามกับกลุ่มตัวอย่างจากผู้บริโภคที่เลือกใช้บริการสกีรีสอร์ทในจังหวัดฮอกไกโด จำนวน 137 คน โดยทำการเก็บรวบรวมข้อมูลในเดือนกุมภาพันธ์ พ.ศ. 2563

3. การจัดทำข้อมูล

เมื่อเก็บรวบรวมข้อมูลทุติยภูมิและข้อมูลปฐมภูมิซึ่งได้จากการกรอกแบบสอบถามจากผู้บริโภคที่เลือกใช้บริการสกีรีสอร์ทในจังหวัดฮอกไกโด จำนวน 137 คน เสร็จสิ้นทั้งหมดแล้ว จึงนำข้อมูลที่ได้มาดำเนินการแจกแจงข้อมูลในรูปแบบตาราง

4. การวิเคราะห์ข้อมูล

- 4.1 การวิเคราะห์ที่ตั้งและปัจจัยทางภูมิศาสตร์ของสกีรีสอร์ทในจังหวัดฮอกไกโด โดยวิเคราะห์จากข้อมูลทุติยภูมิจากสื่ออิเล็กทรอนิกส์ที่เกี่ยวข้องกับเกาะฮอกไกโด ที่ตั้งของสกีรีสอร์ท ภูมิประเทศ และภูมิอากาศของสกีรีสอร์ท เป็นต้น
- 4.2 การวิเคราะห์ประเภทการให้บริการของสกีรีสอร์ทในจังหวัดฮอกไกโด โดยวิเคราะห์จากข้อมูลทุติยภูมิจากสื่ออิเล็กทรอนิกส์ที่เกี่ยวข้องกับบริการและสิ่งอำนวยความสะดวกในสกีรีสอร์ท
- 4.3 การวิเคราะห์พฤติกรรมของนักท่องเที่ยวในสกีรีสอร์ทในจังหวัดฮอกไกโด โดยวิเคราะห์จากข้อมูลปฐมภูมิ โดยใช้แบบสอบถาม จำนวน 5 ตอน ประกอบด้วย
 - ตอนที่ 1 ปัจจัยส่วนบุคคลของผู้ตอบแบบสอบถาม
 - ตอนที่ 2 พฤติกรรมการท่องเที่ยว
 - ตอนที่ 3 ปัจจัยที่ทำให้นักท่องเที่ยวไทยท่องเที่ยวที่สกีรีสอร์ท จังหวัดฮอกไกโด
 - ตอนที่ 4 ความพึงพอใจ
 - ตอนที่ 5 ปัญหาและอุปสรรค

สอบถามกลุ่มตัวอย่างจากผู้บริโภคที่เลือกใช้บริการสกีรีสอร์ทในจังหวัดฮอกไกโด จำนวน 137 คน และนำมาวิเคราะห์ข้อมูลทางสถิติโดยใช้ค่าเฉลี่ย ร้อยละ และแปลผลด้วยเกณฑ์ของชูศรี วงศ์รัตน์ะ ดังนี้

- 4.50 – 5.00 หมายความว่า มีความสำคัญ และความพึงพอใจในระดับมากที่สุด
- 3.50 – 4.49 หมายความว่า มีความสำคัญ และความพึงพอใจในระดับมาก
- 2.50 – 3.49 หมายความว่า มีความสำคัญ และความพึงพอใจในระดับปานกลาง
- 1.50 – 2.49 หมายความว่า มีความสำคัญ และความพึงพอใจในระดับน้อย
- 1.00 – 1.49 หมายความว่า มีความสำคัญ และความพึงพอใจในระดับน้อยที่สุด

5. การสรุปและอภิปรายผล

ทำการสรุปผลการศึกษาโดยอ้างอิงจากสื่ออิเล็กทรอนิกส์ที่เกี่ยวข้องประกอบการอภิปรายผลการศึกษาได้จากการศึกษา

บทที่ 4 ผลการศึกษา

จากการศึกษาเรื่อง “ปัจจัยที่ตั้งของสกีรีสอร์ทในจังหวัดฮอกไกโด” มีวัตถุประสงค์เพื่อศึกษาที่ตั้งและปัจจัยทางภูมิศาสตร์ ประเภทการให้บริการของสกีรีสอร์ทในจังหวัดฮอกไกโด และเพื่อศึกษาพฤติกรรมของนักท่องเที่ยวในสกีรีสอร์ทในจังหวัดฮอกไกโด โดยการค้นคว้าหาข้อมูลจากเว็บไซต์ของสกีรีสอร์ท 3 แห่งที่เป็นที่นิยมในจังหวัดฮอกไกโด และจากการนำแบบสอบถามไปสำรวจกลุ่มตัวอย่างประชากรจำนวน 137 คน โดยการทำการสำรวจเดือนกุมภาพันธ์ พ.ศ. 2563 และนำข้อมูลมาวิเคราะห์

1. ที่ตั้งและปัจจัยทางภูมิศาสตร์ของสกีรีสอร์ท จังหวัดฮอกไกโด

จังหวัดฮอกไกโดเป็นเกาะที่อยู่ทางตอนเหนือสุดของประเทศญี่ปุ่น บนพิภคละติจูดที่ 41 องศา 21 ลิปดา ถึง 45 องศา 33ลิปดา เหนือ และลองจิจูดที่ 139 องศา 20 ลิปดา ถึง 148 องศา 53 ลิปดา ตะวันออก และมีพื้นที่ 83,456.58 ตารางกิโลเมตร ซึ่งเท่ากับ 22% ของพื้นที่ทั้งหมดในประเทศญี่ปุ่น ณ ปัจจุบัน จังหวัดฮอกไกโดเป็นเกาะที่มีขนาดใหญ่เป็นลำดับที่ 21 ของโลก มีลักษณะพื้นที่เป็นเทือกเขาและที่ราบลุ่มซึ่งถูกโอบล้อมด้วยทะเลทุกทิศทาง เป็นเกาะที่เต็มไปด้วยธรรมชาติอุดมสมบูรณ์ มีทั้งทะเลสาบ พื้นที่ชุ่มน้ำ ภูเขาไฟ ชายฝั่งทะเล เทือกเขาที่ปกคลุมด้วยต้นไม้ประเภทสน



ภาพที่ 4.1 แผนที่จังหวัดฮอกไกโด

ที่มา: <https://th.visit-hokkaido.jp/about-hokkaido/basic-information/>

เทือกเขาสำคัญของฮอกไกโด ได้แก่ เทือกเขาอิชิคะริ (Ishikari Mountain) อยู่บริเวณตอนกลางของเกาะ มีจุดสูงสุดอยู่ที่ภูเขาอะซะฮิ (Mount Asahi) ซึ่งมีความสูง 2,290 เมตรจากระดับน้ำทะเลปานกลาง เทือกเขาฮิดะคะ (Hidaka Mountains) เป็นเทือกเขาที่ตั้งอยู่บริเวณตะวันออกเฉียงใต้ของเกาะ

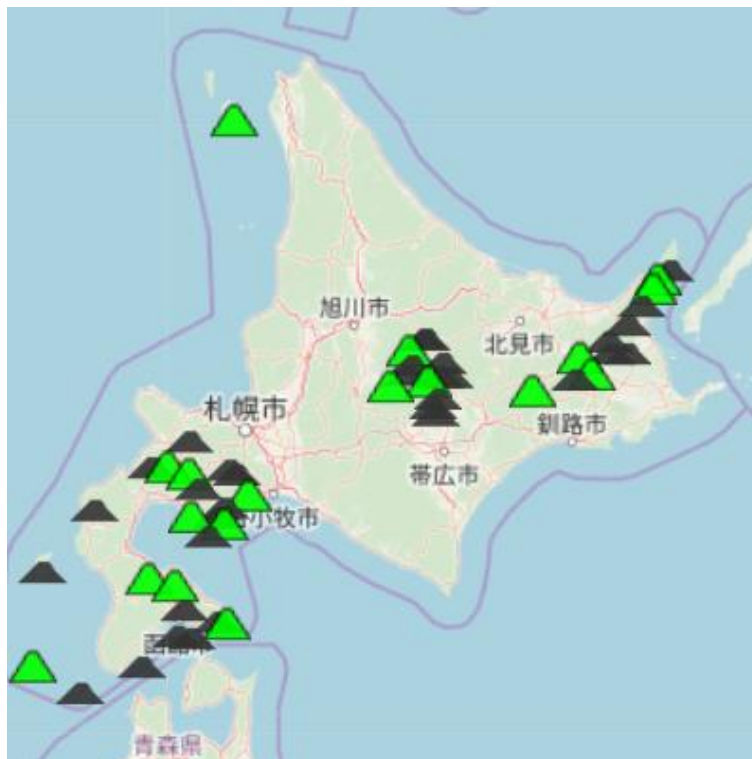
วางตัวในแนวเหนือใต้ ความยาว 150 กิโลเมตร มีจุดสูงสุดอยู่ที่ภูเขาโปะโระชิริ (Mount Poroshiri) ซึ่งมีความสูง 2,052 เมตรจากระดับน้ำทะเลปานกลาง และเทือกเขามะชิเกะ (Mashike Mountains) เป็นกลุ่มภูเขาที่อยู่ทางด้านชายฝั่งตะวันตก มีจุดสูงสุดอยู่ที่ภูเขาโชะคังเบะซี (Mount Shokanbetsu) ซึ่งมีความสูง 1,491 เมตรจากระดับน้ำทะเลปานกลาง



ภาพที่ 4.2 ที่ตั้งของเทือกเขาในจังหวัดฮอกไกโด

ที่มา: https://commons.wikimedia.org/wiki/File:Map_of_Hokkaido.jpg

ภูเขาไฟในฮอกไกโดมีทั้งหมด 51 ลูก กระจายตัวอยู่ทางบริเวณตะวันออกเฉียงเหนือ ตอนกลาง บริเวณเทือกเขาอิชิเคะริ และทางตอนใต้ของเกาะซึ่งเป็นบริเวณที่ตั้งของสกีรีสอร์ทที่จะทำการวิจัย



ภาพที่ 4.3 ที่ตั้งของภูเขาไฟในจังหวัดฮอกไกโด

ที่มา: <https://www.volcanodiscovery.com/hokkaido.html>

จังหวัดฮอกไกโดมีพื้นที่ค่อนข้างใหญ่อยู่ในเขตที่มีอากาศหนาวเย็นจึงเป็นพื้นที่ที่มีฤดูร้อนเย็นสบายมากกว่าภูมิภาคอื่น ฤดูกาลของจังหวัดฮอกไกโดมี 4 ฤดูตามฤดูกาลของประเทศญี่ปุ่น ได้แก่ ฤดูใบไม้ผลิ ตั้งแต่เดือนเมษายน ถึงต้นเดือนมิถุนายน ฤดูร้อน ตั้งแต่กลางเดือนมิถุนายน ถึงเดือนสิงหาคม ฤดูใบไม้ร่วง ตั้งแต่เดือนกันยายน ถึงเดือนพฤศจิกายน ฤดูหนาว ตั้งแต่เดือนธันวาคม ถึงเดือนมีนาคม

อุณหภูมิเฉลี่ยช่วงฤดูที่สามารถเล่นสกีได้ เดือนพฤศจิกายนมีอุณหภูมิสูงสุด 8.2 องศา และอุณหภูมิต่ำสุด 3.0 องศา เดือนธันวาคมจะมีอุณหภูมิสูงสุด 0.4 องศา และอุณหภูมิต่ำสุด -5.4 องศา เดือนมกราคมมีอุณหภูมิสูงสุด -1.6 องศา และอุณหภูมิต่ำสุด -7.6 องศา เดือนกุมภาพันธ์มีอุณหภูมิสูงสุด -1.3 องศา และอุณหภูมิต่ำสุด -7.8 องศา เดือนมีนาคมมีอุณหภูมิสูงสุด 3.4 องศา และอุณหภูมิต่ำสุด -3.1 องศา เดือนเมษายนมีอุณหภูมิสูงสุด 11.5 องศา และอุณหภูมิต่ำสุด 3.4 องศา

หิมะที่ตกในจังหวัดฮอกไกโดมีลักษณะพิเศษที่เรียกว่า พาวเดอร์สโนว์ (powder snow) ซึ่งได้รับอิทธิพลจากลมหนาวไซบีเรียนที่พัดผ่านทะเลญี่ปุ่นมาทางด้านตะวันตกเฉียงเหนือของเกาะได้สะสมความชื้นทำให้เกิดเมฆหิมะที่ทำให้หิมะตกหนักทางชายฝั่งทะเลด้านตะวันตก หลังจากนั้นอากาศแห้งที่เหลือจากหลังจากหิมะบนชายฝั่งตะวันตกจะพัดต่ำลงมายังพื้นที่ด้านล่างของจังหวัดฮอกไกโด อย่างเช่นที่

นิเซโกะ ฟุระโนะ และโทคะชิ และเปลี่ยนเป็นอากาศหนาวเย็นในขณะที่เคลื่อนขึ้นไปบนเนินลาดของภูเขาในพื้นที่กลายเป็นเมฆหิมะและทำให้หิมะตกลงมา อากาศเย็นและอากาศแห้งผสมกันทำให้เกิดพาวเดอร์สโนว์

ข้อมูลจากกรมอุตุนิยมวิทยาซัปโปโร กล่าวว่า ฤดูหนาวปี 2019 ปริมาณหิมะที่ตกลงมาสะสมสูงสุด เดือนธันวาคม มีปริมาณหิมะตกสูง 130 เซนติเมตร เดือนมกราคม มีปริมาณหิมะตกสูง 180 เซนติเมตร เดือนกุมภาพันธ์ มีปริมาณหิมะตกสูง 300 เซนติเมตร และเดือนมีนาคม มีปริมาณหิมะตกสูง 300 เซนติเมตร สรุปว่า ในฤดูหนาวของปี 2019 มีปริมาณหิมะตกลงมาสะสมสูงสุด 300 เซนติเมตร



ภาพที่ 4.4 กระแสลมที่ทำให้เกิดพาวเดอร์สโนว์

ที่มา: <http://www.skiing-hokkaido.com/>

1.1 รุซุสึรีสอร์ท (Rusutsu Resort)

1.1.1 พิกัดที่ตั้ง

ละติจูด 42 องศา 44 ลิปดา 58.85 พิลิปดา เหนือ ลองจิจูด 140 องศา 54 ลิปดา 11.84 พิลิปดา ตะวันออก

1.1.2 ภูมิประเทศ

พื้นที่ของรุซุสึรีสอร์ทอยู่ที่เขตอะบุดะ ครอบคลุมภูเขา 3 ลูก ได้แก่ ภูเขาอิโซะล่า (Isola Mountain) สูง 994 เมตรจากระดับน้ำทะเลปานกลาง ภูเขาตะวันออก (East Mountain) สูง 868 เมตรจากระดับน้ำทะเลปานกลาง ภูเขาตะวันตก (West Mountain) สูง 715 เมตรจากระดับน้ำทะเลปานกลาง ภูเขาอิโซะล่าวางตัวติดกับภูเขาตะวันออก แต่ภูเขาตะวันตกจะแยกออกไปทางภูเขาไฟโยะเทะ จุดสูงสุดจะอยู่ที่ภูเขาอิโซะล่าสูง 994 เมตรจากระดับน้ำทะเลปานกลาง เป็นภูเขาที่จุดฐานสูง 400 เมตรจากระดับน้ำทะเลปานกลาง จึงวัดระยะแนวตั้งของภูเขานี้ได้ 594 เมตร ความชันของเนินเขาเอียง 40 องศา

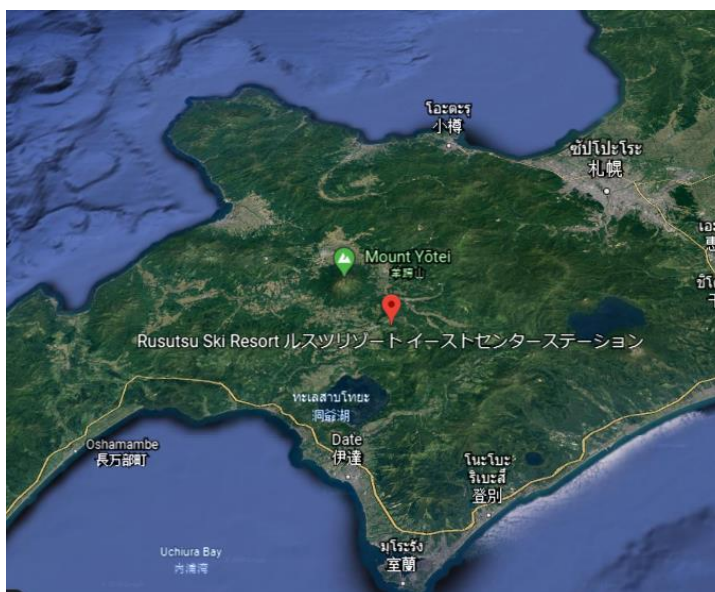
1.1.3 ภูมิอากาศ

อุณหภูมิจะลดลงต่ำสุดในช่วงเดือนมกราคม ซึ่งจะมีอุณหภูมิต่ำสุดประมาณ

-8.7 องศาเซลเซียส

จากค่าเฉลี่ยหิมะที่ตกในแต่ละเดือนตั้งแต่เดือนธันวาคม ถึงเดือนเมษายน ตลอด 11 ปี (ค.ศ. 2007-2018) ที่ตกที่รุซุสึรีสอร์ท เดือนธันวาคมปริมาณหิมะเฉลี่ยรวม 29 เซนติเมตรต่อสัปดาห์ วันที่หิมะตก 5.7 วันต่อสัปดาห์ เดือนมกราคมปริมาณหิมะเฉลี่ยรวม 35 เซนติเมตรต่อสัปดาห์ วันที่หิมะตก 6.4 วันต่อสัปดาห์ เดือนกุมภาพันธ์ปริมาณหิมะเฉลี่ยรวม 30 เซนติเมตรต่อสัปดาห์ วันที่หิมะตก 6 วันต่อสัปดาห์ เดือนมีนาคมปริมาณหิมะเฉลี่ยรวม 20 เซนติเมตรต่อสัปดาห์ วันที่หิมะตก 5.2 วันต่อสัปดาห์ และเดือนเมษายนปริมาณหิมะเฉลี่ยรวม 6 เซนติเมตรต่อสัปดาห์ วันที่หิมะตก 2.1 วันต่อสัปดาห์ ปริมาณหิมะที่ตกสะสมสูงสุดต่อปีเฉลี่ยประมาณ 130 เซนติเมตร จะเริ่มตกตั้งแต่เดือนธันวาคมถึงต้นเดือนเมษายน แต่ช่วงเดือนมกราคมจะมีปริมาณหิมะมากที่สุด

ช่วงปลายธันวาคมถึงเดือนมกราคมจะมีวันที่มีลมพัดแรง ความเร็วมากกว่า 30 กิโลเมตรต่อชั่วโมง 2.3 วันต่อสัปดาห์



ภาพที่ 4.5 แผนที่ที่ตั้งของ Rusutsu Resort

ที่มา: <https://earth.google.com>

1.2 นิเสะโกะ เมาน์เทน รีสอร์ท แกรนด์ ฮิระฟู (Niseko Mt. Resort Grand Hirafu)

1.2.1 พิกัดที่ตั้ง

ลองติจูด 42 องศา 51 ลิปดา 48.45 ฟลิปดา เหนือ ละติจูด 140 องศา 41 ลิปดา 53.01 ฟลิปดา ตะวันออก

1.2.2 ภูมิประเทศ

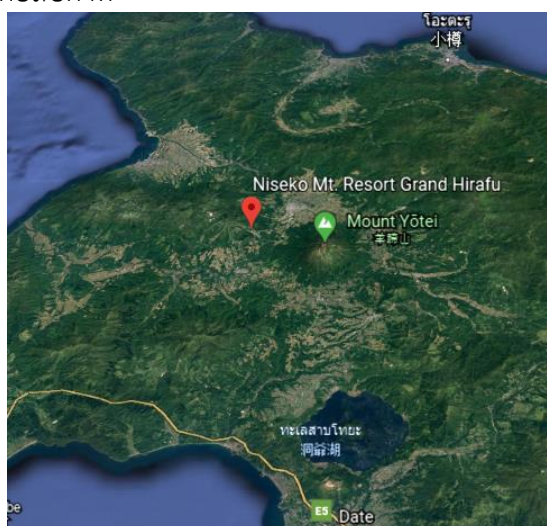
พื้นที่ของแกรนด์ ฮิระฟู อยู่เขตอะบุดะ บนภูเขา นิเสะโกะ อันนุบุริ ที่มีความสูง 1,308 เมตรจากระดับน้ำทะเลปานกลาง ฐานภูเขามีสความสูง 260 เมตรจากระดับน้ำทะเล จิ้งวัดระยะแนวตั้งของภูเขานี้ได้ 940 เมตร เนินเขาลาดเอียง 40 องศา

1.2.3 ภูมิอากาศ

อุณหภูมิจะลดลงต่ำสุดในช่วงเดือนมกราคม ซึ่งจะมีอุณหภูมิต่ำสุดประมาณ -10.1 องศาเซลเซียส

จากค่าเฉลี่ยหิมะที่ตกในแต่ละเดือนตั้งแต่เดือนธันวาคม ถึงเดือนเมษายน ตลอด 11 ปี (ค.ศ. 2007-2018) ที่ตกที่แกรนด์ ฮิระฟู เดือนธันวาคมปริมาณหิมะเฉลี่ยรวม 33 เซนติเมตรต่อสัปดาห์ วันที่หิมะตก 5.7 วันต่อสัปดาห์ เดือนมกราคมปริมาณหิมะเฉลี่ยรวม 37 เซนติเมตรต่อสัปดาห์ วันที่หิมะตก 6.4 วันต่อสัปดาห์ เดือนกุมภาพันธ์ปริมาณหิมะเฉลี่ยรวม 31 เซนติเมตรต่อสัปดาห์ วันที่หิมะตก 5.9 วันต่อสัปดาห์ เดือนมีนาคมปริมาณหิมะเฉลี่ยรวม 20 เซนติเมตรต่อสัปดาห์ วันที่หิมะตก 4.9 วันต่อสัปดาห์ และเดือนเมษายนปริมาณหิมะเฉลี่ยรวม 6 เซนติเมตรต่อสัปดาห์ วันที่หิมะตก 2 วันต่อสัปดาห์ ปริมาณหิมะที่ตกสะสมสูงสุดต่อปีเฉลี่ยประมาณ 320 เซนติเมตร จะเริ่มตกตั้งแต่เดือนธันวาคมถึงต้นเดือนเมษายน แต่ช่วงเดือนมกราคมจะมีปริมาณหิมะมากที่สุด

ช่วงปลายธันวาคมถึงเดือนมกราคมจะมีวันที่มีลมพัดแรง ความเร็วมากกว่า 30 กิโลเมตรต่อชั่วโมง 1.7 วันต่อสัปดาห์



ภาพที่ 4.6 แผนที่ที่ตั้งของ Niseko Mt. Resort Grand Hirafu

ที่มา: <https://earth.google.com>

1.3 คิโรโร สกีรีสอร์ท (Kiroro Ski Resort)

1.3.1 พิกัดที่ตั้ง

ลองติจูด 43 องศา 04 ลิปดา เหนือ ละติจูด 140 องศา 59 ลิปดา 22 ฟลิปดา ตะวันออก

1.3.2 ภูมิประเทศ

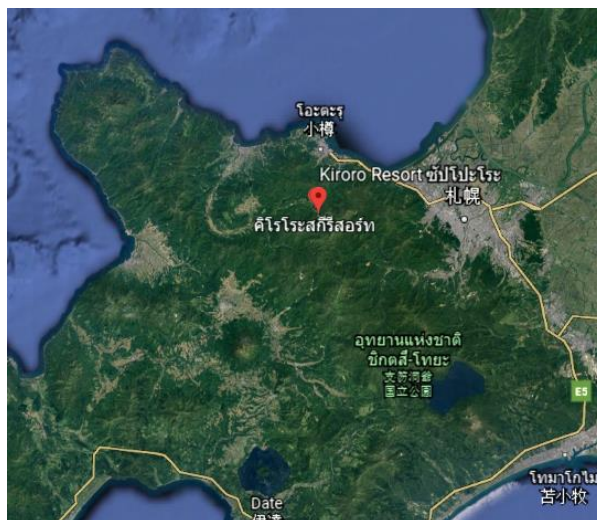
พื้นที่ของคิโรโร สกีรีสอร์ทตั้งอยู่เขตโยะอิชิ บริเวณแนวเขาโยะอิชิเคะเคะที่สูง 1,488 เมตรจากระดับน้ำทะเลปานกลาง ซึ่งรีสอร์ทและลานสกีจะครอบคลุมบริเวณยอดเขาโยะอิชิที่สูง 900 เมตรจากระดับน้ำทะเลปานกลาง ยอดเขานะกะมิเนะที่สูง 1,090 เมตรจากระดับน้ำทะเลปานกลาง และยอดเขาอะซุริที่สูง 1,180 เมตรจากระดับน้ำทะเลปานกลางซึ่งเป็นยอดที่สูงที่สุดในสกีรีสอร์ท มีฐานภูเขาสูง 570 เมตรจากระดับน้ำทะเลปานกลาง จิ้งวัดระยะแนวตั้งของภูเขานี้ได้ 610 เมตร เนินลาดของภูเขาเอียง 37 องศา

1.3.3 ภูมิอากาศ

อุณหภูมิจะลดลงต่ำสุดในช่วงเดือนมกราคม ซึ่งจะมีอุณหภูมิต่ำสุดประมาณ -11.4 องศาเซลเซียส

จากค่าเฉลี่ยหิมะที่ตกในแต่ละเดือนตั้งแต่เดือนธันวาคม ถึงเดือนเมษายน ตลอด 11 ปี (ค.ศ. 2007-2018) ที่ตกที่คิโรโร สกีรีสอร์ท เดือนธันวาคมปริมาณหิมะเฉลี่ยรวม 52 เซนติเมตรต่อสัปดาห์ วันที่หิมะตก 6.1 วันต่อสัปดาห์ เดือนมกราคมปริมาณหิมะเฉลี่ยรวม 57 เซนติเมตรต่อสัปดาห์ วันที่หิมะตก 6.6 วันต่อสัปดาห์ เดือนกุมภาพันธ์ปริมาณหิมะเฉลี่ยรวม 49 เซนติเมตรต่อสัปดาห์ วันที่หิมะตก 6.2 วันต่อสัปดาห์ เดือนมีนาคมปริมาณหิมะเฉลี่ยรวม 34 เซนติเมตรต่อสัปดาห์ วันที่หิมะตก 5.4 วันต่อสัปดาห์ และเดือนเมษายนปริมาณหิมะเฉลี่ยรวม 11 เซนติเมตรต่อสัปดาห์ วันที่หิมะตก 2.6 วันต่อสัปดาห์ ปริมาณหิมะที่ตกสะสมสูงสุดต่อปีเฉลี่ยประมาณ 270 เซนติเมตร จะเริ่มตกตั้งแต่เดือนธันวาคม ถึงต้นเดือนเมษายน แต่ช่วงเดือนมกราคมจะมีปริมาณหิมะมากที่สุด

ช่วงปลายธันวาคมถึงเดือนมกราคมจะมีวันที่มีลมพัดแรง ความเร็วมากกว่า 30 กิโลเมตรต่อชั่วโมง 2.3 วันต่อสัปดาห์



ภาพที่ 4.7 แผนที่ที่ตั้งของ Kiroro Ski Resort
ที่มา: <https://earth.google.com>

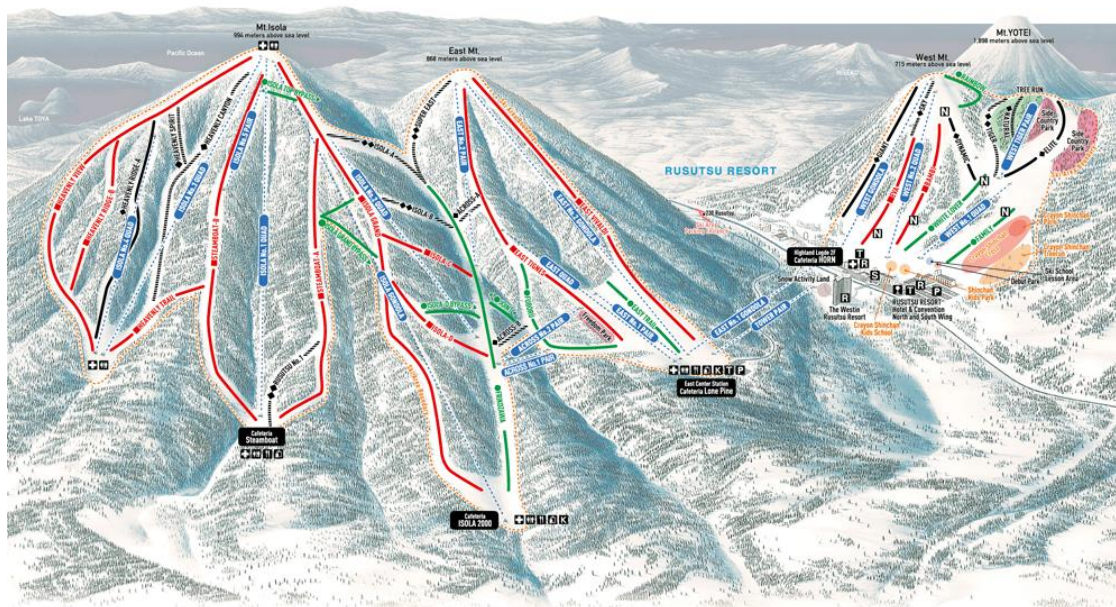
2. ประเภทการให้บริการของสกีรีสอร์ท จังหวัดฮอกไกโด

2.1 รุซุสึรีสอร์ท (Rusutsu Resort)

2.1.1 การให้บริการในลานสกี

ลานสกี

รุซุสึรีสอร์ทมีพื้นที่ลานสกี 1,700 เฮกเตอร์ มีลานสกี 37 เลน แบ่งเป็น เลนสำหรับระดับเริ่มต้น ร้อยละ 30 เลนสำหรับระดับกลาง ร้อยละ 40 และเลนสำหรับระดับสูง ร้อยละ 30 รวมความยาวทั้งหมด 42 กิโลเมตร เลนที่ยาวที่สุด ยาว 3.5 กิโลเมตร



ภาพที่ 4.8 แผนที่ลานสกีของ Rusutsu Resort

ที่มา: <https://ski.histours.co.th/resort/rusutsu-resort>

บริการลิฟต์

การจะขึ้นไปที่ยอดของลานสกีนั้น จะมีบริการลิฟต์รับส่ง ที่รัฐสุริยธรรมมีบริการลิฟต์ขึ้นยอดลานสกีทั้งหมด 18 ตัว แบ่งเป็นลิฟต์ 14 ตัว และกระเช้ากอนโดล่า 4 ตัว ซึ่งลูกค้าที่จะใช้ลิฟต์และกระเช้ากอนโดล่า จะต้องซื้อตั๋วก่อน และถึงจะได้รับตั๋วที่เป็นบัตรอิเล็กทรอนิกส์มาเพื่อสแกนก่อนใช้ บัตรนี้จะต้องรักษาอย่างดีและพกติดตัวไว้ตลอดเวลา ซึ่งตั๋วลิฟต์มีหลายประเภทให้เลือกซื้อ ซึ่งมีราคาดังต่อไปนี้

ราคาตั๋วลิฟต์ (Lift Ticket) ประเภท 1 วัน ใช้ได้ตั้งแต่ 9.00-20.00 น. สำหรับเด็กอายุ 4-12 ปี ราคา 3,200 เยน (ประมาณ 960 บาท) ผู้ใหญ่อายุ 13-59 ปี ราคา 6,200 เยน (ประมาณ 1,860 บาท) และผู้สูงอายุที่อายุมากกว่า 60 ปี ราคา 5,200 เยน (ประมาณ 1,560 บาท)

ราคาตั๋วลิฟต์ (Lift Ticket) ประเภท 4 ชั่วโมง สำหรับเด็กอายุ 4-12 ปี ราคา 2,600 เยน (ประมาณ 780 บาท) ผู้ใหญ่อายุ 13-59 ปี ราคา 4,900 เยน (ประมาณ 1,470 บาท) และผู้สูงอายุที่อายุมากกว่า 60 ปี ราคา 4,100 เยน (ประมาณ 1,230 บาท)

ราคาตั๋วลิฟต์ (Lift Ticket) ประเภท 6 ชั่วโมง สำหรับเด็กอายุ 4-12 ปี ราคา 2,800 เยน (ประมาณ 840 บาท) ผู้ใหญ่อายุ 13-59 ปี ราคา 5,500 เยน (ประมาณ 1,650 บาท) และผู้สูงอายุที่อายุมากกว่า 60 ปี ราคา 4,800 เยน (ประมาณ 1,440 บาท)

ราคาตั๋วลิฟต์ (Lift Ticket) ประเภทตั๋วกกลางคืน ใช้ได้ตั้งแต่เวลา 16.00-20.00 น. (4 ชั่วโมง) สำหรับเด็กอายุ 4-12 ปี ราคา 1,500 เยน (ประมาณ 450 บาท) ผู้ใหญ่อายุ 13-59 ปี ราคา

2,800 เยน (ประมาณ 840 บาท) และผู้สูงอายุที่อายุมากกว่า 60 ปี ราคา 2,400 เยน (ประมาณ 720 บาท)

อย่างไรก็ตาม ถ้าซื้อเป็นตั๋วประเภทกรุ๊ป 15 คนขึ้นไป จะราคาถูกลง 200 เยน (60 บาท) จากราคาตั๋วประเภท 1 วัน และยังมีตั๋วสำหรับคนที่พิการ โปรโมชันลดราคาสำหรับตอนเริ่มฤดูกาลเล่นสกีของรีสอร์ท (สัปดาห์แรกที่ลานสกีเปิด) และตอนช่วงฤดูใบไม้ผลิ (16 มีนาคม – 5 เมษายน) สำหรับผู้ที่จองล่วงหน้าก็จะได้ราคาโปรโมชันด้วยเช่นกัน

DAY TICKET			
TYPE	ADULT (Age 13 - 59)	CHILD (Age 4 - 12)	SENIOR* (Age 60+)
1 DAY TICKET Period: 14DEC 2019 - 15 MAR 2020 From: 09:00 - 20:00	JPY 6,200	JPY 3,200	JPY 5,200
4 HOUR TICKET	JPY 4,900	JPY 2,600	JPY 4,100
6 HOUR TICKET	JPY 5,500	JPY 2,800	JPY 4,800
NIGHT TICKET From: 16:00 - 20:00 Period: Night skiing start - 31 MAR 2020	JPY 2,800	JPY 1,500	JPY 2,400
GROUP 1 DAY TICKET For over 15 guests Period: 14 DEC 2019 - 15 MAR 2020	JPY 6,000	JPY 3,000	JPY 5,000
DISABLE GUEST 1 DAY TICKET For disable guest, proof of eligibility is required.	JPY 4,900	JPY 2,600	JPY 4,100
SEASON STARTER Period: Start of season - 6 DEC 2019	JPY 3,700	JPY 2,000	JPY 3,100
EARLY SEASON TICKET & SPRING TICKET Period: 7 DEC 2019 - 13 DEC 2019 and 16 MAR 2020 - 5 APR 2020	JPY 4,900	JPY 2,600	JPY 4,100
POINT TICKET** (15 Points)	JPY 5,000	JPY 2,700	JPY 4,100
POINT TICKET** (1 Point)	JPY 500	JPY 300	JPY 400

ภาพที่ 4.9 ราคาตั๋วลิฟต์ของ Rusutsu Resort

ที่มา: <https://www.hokkaido-rusutsu.com/en-gb/mountains/lift>

นอกจากนั้นยังมีตั๋วลิฟต์แบบหลายวัน เริ่มต้นตั้งแต่ 2-7 วัน เป็นตั๋วที่ต้องใช้ในวันต่อเนื่องกันและจะใช้ได้ตั้งแต่เวลาที่ลานสกีเปิด 9.00-17.00 น. ของแต่ละวัน สำหรับเด็กอายุ 4-12 ปี ราคาจะเริ่มต้นที่ 5,900 เยน (ประมาณ 1,770 บาท) – 20,400 เยน (ประมาณ 6,120 บาท) ผู้ใหญ่อายุ 13-59 ปี ราคาจะเริ่มต้นที่ 11,700 เยน (ประมาณ 3,510 บาท) – 40,700 เยน (ประมาณ 12,210 บาท) และผู้สูงอายุที่อายุมากกว่า 60 ปี ราคาจะเริ่มต้นที่ 9,800 เยน (ประมาณ 2,940 บาท) – 33,800 เยน (ประมาณ 10,140 บาท)

MULTI-DAY TICKET			
TYPE	ADULT (Age 13 - 59)	CHILD (Age 4 - 12)	SENIOR* (Age 60+)
2 DAY TICKET^	JPY 11,700	JPY 5,900	JPY 9,800
3 DAY TICKET^	JPY 17,500	JPY 8,800	JPY 14,600
4 DAY TICKET^	JPY 23,300	JPY 11,700	JPY 19,400
5 DAY TICKET^	JPY 29,100	JPY 14,600	JPY 24,200
6 DAY TICKET^	JPY 34,900	JPY 17,500	JPY 29,000
7 DAY TICKET^	JPY 40,700	JPY 20,400	JPY 33,800

ภาพที่ 4.10 ราคาตั๋วลิฟต์แบบหลายวันของ Rusutsu Resort

ที่มา: <https://www.hokkaido-rusutsu.com/en-gb/mountains/lift>

บริการเช่าอุปกรณ์

อุปกรณ์สำหรับเล่นสกีของที่นี่ ประกอบด้วย สกีพร้อมรองเท้า สโนว์บอร์ดพร้อมรองเท้า หมวกไหมพรม ถุงมือกันน้ำ แวนกันลม เสื้อแจ็คเก็ตและกางเกงสำหรับสัมผัสหิมะ ลูกค้าสามารถเลือกเช่าอุปกรณ์ได้ทั้งแบบเช่าครบเซ็ท หรือแบบเช่าแค่อุปกรณ์บางอย่าง

แบบครบเซ็ทจะมีทั้งชุดเล่นสกีหรือสโนว์บอร์ดรวมถึงหมวกไหมพรม ถุงมือกันน้ำ แวนกันลม และเสื้อผ้าสำหรับสัมผัสหิมะ ซึ่งราคาจะมีทั้งแบบ 5 ชั่วโมง 1 วัน (ตั้งแต่เวลา 08.15-21.00น.) และเช่าแบบหลายวันติดต่อกัน ซึ่งมากที่สุด 5 วัน ถ้าเกิน 5 วันจะคิดเพิ่มวันละ 4,600 เยนสำหรับเด็กอายุ 4-12 ปี 5,600 เยน (ประมาณ 1,680 บาท) สำหรับผู้ใหญ่ 5,100 เยน (ประมาณ 1,530 บาท) สำหรับผู้สูงอายุที่อายุมากกว่า 60 ปี

ราคาเช่าอุปกรณ์ 5 ชม. สำหรับเด็กอายุ 4-12 ปี ราคา 8,600 เยน (ประมาณ 2,580 บาท) ผู้ใหญ่อายุ 13-59 ปี ราคา 11,100 เยน (ประมาณ 3,330 บาท) และผู้สูงอายุที่อายุมากกว่า 60 ปี ราคา 9,100 เยน (ประมาณ 2,730 บาท)

ราคาเช่าอุปกรณ์ 1-5 วัน สำหรับเด็กอายุ 4-12 ปี ราคาจะเริ่มต้นที่ 10,600 เยน (ประมาณ 3,180 บาท) – 38,600 เยน (ประมาณ 11,580 บาท) ผู้ใหญ่อายุ 13-59 ปี ราคาจะเริ่มต้นที่ 13,700 เยน (ประมาณ 4,110 บาท) – 48,700 เยน (ประมาณ 14,610 บาท) และผู้สูงอายุที่อายุมากกว่า 60 ปี ราคาจะเริ่มต้นที่ 11,100 เยน (ประมาณ 3,330 บาท) – 41,100 เยน (ประมาณ 12,330 บาท)

FULL SET			
Full sets consist of a 3-piece ski set or 2-piece snowboard set, outerwear and accessories including hat, gloves and goggles.			
DURATION	ADULT	SENIOR* (Age 60+)	CHILD^ (Age 4-12)
1 DAY 08:15 to 21:00	JPY 13,700	JPY 11,100	JPY 10,600
5 HOURS	JPY 11,100	JPY 9,100	JPY 8,600
2 DAYS	JPY 24,700	JPY 20,100	JPY 19,100
3 DAYS	JPY 34,200	JPY 28,100	JPY 26,600
4 DAYS	JPY 42,200	JPY 35,100	JPY 33,100
5 DAYS	JPY 48,700	JPY 41,100	JPY 38,600
EXTRA DAYS (price per day)	+JPY 5,600/day	+JPY 5,100/day	+JPY 4,600/day

ภาพที่ 4.11 ราคาเช่าอุปกรณ์แบบครบเซ็ทของ Rusutsu Resort
ที่มา: <https://www.hokkaido-rusutsu.com/en-gb/mountains/rental>

แบบเฉพาะเซ็ทสกีพร้อมรองเท้าหรือสโนว์บอร์ดพร้อมรองเท้า จะแบ่งเป็นแบบรุ่นมาตรฐานและแบบรุ่นพรีเมียม

แบบรุ่นมาตรฐาน

ราคาจะมีทั้งแบบ 5 ชม. 1 วัน (ตั้งแต่เวลา 08.15-21.00น.) และเช่าแบบหลายวันติดต่อกัน ซึ่งมากที่สุด 5 วัน ถ้าเกิน 5 วันจะคิดเพิ่มวันละ 1,700 เยน สำหรับเด็กอายุ 4-12 ปี 3,100 เยน สำหรับผู้ใหญ่ 2,100 เยน สำหรับผู้สูงอายุที่อายุมากกว่า 60 ปี

ราคาเช่าอุปกรณ์ 5 ชม. สำหรับเด็กอายุ 4-12 ปี ราคา 3,700 เยน (ประมาณ 1,110 บาท) ผู้ใหญ่อายุ 13-59 ปี ราคา 5,100 เยน (ประมาณ 1,530 บาท) และผู้สูงอายุที่อายุมากกว่า 60 ปี ราคา 4,200 เยน (ประมาณ 1,260 บาท)

ราคาเช่าอุปกรณ์ 1-5 วัน สำหรับเด็กอายุ 4-12 ปี ราคาจะเริ่มต้นที่ 4,600 เยน (ประมาณ 1,380 บาท) – 16,000 เยน (ประมาณ 4,800 บาท) ผู้ใหญ่อายุ 13-59 ปี ราคาจะเริ่มต้นที่ 6,200 เยน (ประมาณ 1,860 บาท) – 23,200 เยน (ประมาณ 6,960 บาท) และผู้สูงอายุที่อายุมากกว่า 60 ปี ราคาจะเริ่มต้นที่ 5,100 เยน (ประมาณ 1,530 บาท) – 18,200 เยน (ประมาณ 5,460 บาท)

SKI / SNOWBOARD SET STANDARD			
A choice of Skis, Boots and Poles / Snowboard and Boots			
DURATION	ADULT	SENIOR* (Age 60+)	CHILD^ (Age 4-12)
1 DAY 08:15 to 21:00	JPY 6,200	JPY 5,100	JPY 4,600
5 HOURS	JPY 5,100	JPY 4,200	JPY 3,700
2 DAYS	JPY 11,200	JPY 9,100	JPY 8,200
3 DAYS	JPY 15,700	JPY 12,700	JPY 11,300
4 DAYS	JPY 19,700	JPY 15,700	JPY 13,900
5 DAYS	JPY 23,200	JPY 18,200	JPY 16,000
EXTRA DAYS (price per day)	+ JPY 3,100/day	+ JPY 2,100/day	+ JPY 1,700/day

ภาพที่ 4.12 ราคาเช่าอุปกรณ์แบบเฉพาะสกีหรือสโนวบอร์ด รุ่นมาตรฐาน ของ Rusutsu Resort
ที่มา: <https://www.hokkaido-rusutsu.com/en-gb/mountains/rental>

แบบรุ่นพรีเมียม

ราคาจะมีทั้งแบบ 5 ชม. 1 วัน (ตั้งแต่เวลา 08.15-21.00 น.) และเช่าแบบหลายวันติดต่อกัน ซึ่งมากที่สุด 5 วัน ถ้าเกิน 5 วันจะคิดเพิ่มวันละ 1,700 เยน สำหรับเด็กอายุ 4-12 ปี 3,100 เยน สำหรับผู้ใหญ่ 2,100 เยน สำหรับผู้สูงอายุที่อายุมากกว่า 60 ปี

ราคาเช่าอุปกรณ์ 5 ชม. สำหรับเด็กอายุ 4-12 ปี ราคา 3,700 เยน (ประมาณ 1,110 บาท) ผู้ใหญ่อายุ 13-59 ปี ราคา 5,100 เยน (ประมาณ 1,530 บาท) และผู้สูงอายุที่อายุมากกว่า 60 ปี ราคา 4,200 เยน (ประมาณ 1,260 บาท)

ราคาเช่าอุปกรณ์ 1-5 วัน สำหรับเด็กอายุ 4-12 ปี ราคาจะเริ่มต้นที่ 4,600 เยน (ประมาณ 1,380 บาท) – 16,000 เยน (ประมาณ 4,800 บาท) ผู้ใหญ่อายุ 13-59 ปี ราคาจะเริ่มต้นที่ 6,200 เยน (ประมาณ 1,860 บาท) – 23,200 เยน (ประมาณ 6,960 บาท) และผู้สูงอายุที่อายุมากกว่า 60 ปี ราคาจะเริ่มต้นที่ 5,100 เยน (ประมาณ 1,530 บาท) – 18,200 เยน (ประมาณ 5,460 บาท)

SKI / SNOWBOARD SET PREMIUM			
A choice of Skis, Boots and Poles / Snowboard and Boots			
DURATION	ADULT	SENIOR* (Age 60+)	CHILD^ (Age 4-12)
1 DAY 08:15 to 21:00	JPY 8,700	JPY 7,600	JPY 7,100
5 HOURS	JPY 7,600	JPY 6,700	JPY 6,200
2 DAYS	JPY 16,200	JPY 14,200	JPY 13,200
3 DAYS	JPY 23,200	JPY 20,200	JPY 18,800
4 DAYS	JPY 29,700	JPY 25,700	JPY 23,900
5 DAYS	JPY 35,700	JPY 30,700	JPY 28,500
EXTRA DAYS (price per day)	+ JPY 3,600/day	+ JPY 3,000/day	+ JPY 2,500/day

ภาพที่ 4.13 ราคาเช่าอุปกรณ์แบบเฉพาะสกีหรือสโนว์บอร์ด รุ่นพรีเมียม ของ Rusutsu Resort
ที่มา: <https://www.hokkaido-rusutsu.com/en-gb/mountains/rental>

แบบเช่าเฉพาะเสื้อกันหนาว (เสื้อแจ็กเก็ตและกางเกง) มีให้เช่าแบบ 5 ชั่วโมง ถึง 5 วัน เด็กอายุ 4-12 ปี และผู้สูงอายุที่อายุ 60 ปีขึ้นไป ราคาเริ่มต้นที่ 3,000 เยน (ประมาณ 1,000 บาท) ผู้ใหญ่ ราคาเริ่มต้นที่ 3,700 เยน (ประมาณ 1,110 บาท)

SKI WEAR JACKET & PANTS			
Jacket & Pants Set			
DURATION	ADULT	SENIOR* (Age 60+)	CHILD^ (Age 4-12)
1 DAY 08:15 to 21:00	JPY 4,600	JPY 3,700	JPY 3,700
5 HOURS	JPY 3,700	JPY 3,000	JPY 3,000
2 DAYS	JPY 8,200	JPY 6,700	JPY 6,700
3 DAYS	JPY 11,300	JPY 9,200	JPY 9,200
4 DAYS	JPY 13,900	JPY 11,200	JPY 11,200
5 DAYS	JPY 16,000	JPY 12,700	JPY 12,700
EXTRA DAYS (price per day)	+ JPY 1,700/day	+ JPY 1,100/day	+ JPY 1,100/day

ภาพที่ 4.14 ราคาเช่าเฉพาะเสื้อกันหนาวของ Rusutsu Resort
ที่มา: <https://www.hokkaido-rusutsu.com/en-gb/mountains/rental>

แบบเช่าเฉพาะอุปกรณ์ เครื่องประดับ สามารถเช่าได้แค่ 5 ชั่วโมงหรือ 1 วัน ไม้ค้ำ ถูงมือ แวนกันลม หมวกไหมพรม เด็กอายุ 4-12 ปี และผู้สูงอายุที่อายุ 60 ปีขึ้นไป ราคาเริ่มต้นที่ 1,100 เยน (ประมาณ 330 บาท) ผู้ใหญ่ ราคาเริ่มต้นที่ 1,300 เยน (ประมาณ 390 บาท) หมวกกันน็อก เด็กอายุ 4-12 ปี และผู้สูงอายุที่อายุ 60 ปีขึ้นไป ราคาเริ่มต้นที่ 1,500 เยน (ประมาณ 450 บาท) ผู้ใหญ่ ราคาเริ่มต้นที่ 1,800 เยน (ประมาณ 540 บาท)

POLES, GLOVES, GOGGLES, HAT (Price per item)			
A choice of poles, gloves, goggles and hat			
DURATION	ADULT	SENIOR* (Age 60+)	CHILD^ (Age 4-12)
1 DAY 08:15 to 21:00	JPY 1,600	JPY 1,300	JPY 1,300
5 HOURS	JPY 1,300	JPY 1,100	JPY 1,100
HELMET			
DURATION	ADULT	SENIOR* (Age 60+)	CHILD^ (Age 4-12)
1 DAY 08:15 to 21:00	JPY 2,200	JPY 1,800	JPY 1,800
5 HOURS	JPY 1,800	JPY 1,500	JPY 1,500

ภาพที่ 4.15 ราคาเช่าเฉพาะอุปกรณ์เสริมของ Rusutsu Resort
ที่มา: <https://www.hokkaido-rusutsu.com/en-gb/mountains/rental>

คอร์สฝึกสอน

ที่รัฐสิริสอร์ทมีทีมผู้ฝึกสอนเล่นสกีและสโนว์บอร์ดที่สามารถพูดภาษาอังกฤษได้ ไม่ว่าจะลองเล่นเป็นครั้งแรก หรือเล่นเป็นครั้งที่สองก็สามารถเล่นเป็นได้ในคอร์สเรียนเดี่ยว คอร์สเรียนที่นี้แบ่งเป็น คอร์สส่วนตัว (Private lesson) คอร์สสำหรับเด็ก (Samurai Kids) และคอร์สสำรวจภูเขา (Mountain Guiding)

คอร์สส่วนตัว (Private lesson) จะแบ่งเป็นชั้นเรียนสกี และชั้นเรียนสโนว์บอร์ด ชั้นเรียนจะเริ่มตั้งแต่เวลา 9.00-17.00น. แบ่งเป็นแบบ 2 ชั่วโมง 3 ชั่วโมง 4 ชั่วโมง 5 ชั่วโมง และ 6 ชั่วโมง สามารถเลือกเรียนแบบตัวต่อตัว แบบครอบครัว (2-5คน) หรือแบบกลุ่มส่วนตัว (5-8คน) ยกเว้นชั้นเรียนสโนว์บอร์ดที่ไม่มีแบบกลุ่มส่วนตัว ราคาค่าคอร์สเรียนจะเริ่มตั้งแต่ 22,000เยน (ประมาณ 6,600 บาท) - 71,500เยน (ประมาณ 21,450 บาท) นอกจากนั้นยังมีคอร์สส่วนตัวในเวลาช่วงเย็นด้วย จะเริ่มตั้งแต่เวลา 16.30-19.30 น. เป็นระยะเวลา 2 ชั่วโมง คอร์สเรียนราคา 27,500 เยน (ประมาณ 8,250 บาท) สำหรับแบบตัวต่อตัว ซึ่งแพงกว่าราคาตอนช่วงกลางวัน 5,500เยน (ประมาณ 1,650 บาท) แบบครอบครัวราคา 36,300เยน (ประมาณ 10,890 บาท) ซึ่งแพงกว่าราคาตอนช่วงกลางวัน 3,600เยน (ประมาณ 1,080 บาท) และแบบกลุ่มส่วนตัวที่มีเฉพาะชั้นเรียนสกี ราคา 42,900เยน (ประมาณ 12,870 บาท) ซึ่งแพงกว่าราคาตอนช่วงกลางวัน 4,400เยน (ประมาณ 1,320 บาท) ในคอร์สเรียนนี้มีเงื่อนไขจำกัดอายุเด็ก 4ขวบขึ้นไป และในชั้นเรียนตั้งแต่ 2 คนขึ้นไป ทุกคนจะต้องมีพื้นฐานเท่า ๆ กัน

PRIVATE LESSON SKI				
TYPE	TIME	SINGLE PRIVATE (1 Person)	FAMILY PRIVATE (2-5 Person)	GROUP PRIVATE (6-8 Person)
1 DAY PREMIUM LESSON 1 Hour lunch break Fixable start time between 9AM - 10AM	09:00 - 16:00/ 09:30 - 16:30/ 10:00 - 17:00 (6 HOURS)	JPY 46,200	JPY 60,500	JPY 71,500
1 DAY LESSON 1 Hour lunch break	10:00 - 16:00 (5 HOURS)	JPY 41,300	JPY 55,000	JPY 63,300
CONTINUOUS 4 HOURS LESSON No scheduled break in lesson	09:00 - 13:00 (4 HOURS)	JPY 35,200	JPY 46,800	JPY 55,000
HALF DAY LESSON No scheduled break in lesson	09:30 - 12:30 or 13:30 - 16:30 (3 HOURS)	JPY 29,700	JPY 38,500	JPY 46,800
AFTERNOON LESSON No scheduled break in lesson	14:00 - 16:00 (2 HOURS)	JPY 22,000	JPY 33,000	JPY 38,500

ภาพที่ 4.16 ราคาคอร์สเรียนสกีแบบส่วนตัวของ Rusutsu Resort
ที่มา: <https://www.hokkaido-rusutsu.com/en-gb/lessons>

PRIVATE LESSON SNOWBOARD			
TYPE	TIME	SINGLE PRIVATE (1 Person)	FAMILY PRIVATE (2-4 Person)
1 DAY PREMIUM LESSON 1 Hour lunch break Fixable start time between 9AM - 10AM	09:00 - 16:00/ 09:30 - 16:30/ 10:00 - 17:00 (6 HOURS)	JPY 46,200	JPY 60,500
1 DAY LESSON 1 Hour lunch break	10:00 - 16:00 (5 HOURS)	JPY 41,300	JPY 55,000
CONTINUOUS 4 HOURS LESSON No scheduled break in lesson	09:00 - 13:00 (4 HOURS)	JPY 35,200	JPY 46,800
HALF DAY LESSON No scheduled break in lesson	09:30 - 12:30 or 13:30 - 16:30 (3 HOURS)	JPY 29,700	JPY 38,500
AFTERNOON LESSON No scheduled break in lesson	14:00 - 16:00 (2 HOURS)	JPY 22,000	JPY 33,000

ภาพที่ 4.17 ราคาคอร์สเรียนสโนว์บอร์ดแบบส่วนตัว ของ Rusutsu Resort
ที่มา: <https://www.hokkaido-rusutsu.com/en-gb/lessons>

คอร์สสำหรับเด็ก (Samurai Kids) จะเป็นชั้นเรียนสำหรับเด็กอายุ 7-14ปี เรียนกันเป็นกลุ่มเล็กไม่เกิน 8คน ชั้นเรียนจะแบ่งเป็นระดับ ๆ ได้แก่ ฝึกเล่นครั้งแรกสำหรับคนที่ไม่เคยเล่นมาก่อน ระดับเริ่มต้น ระดับกลาง และระดับสูง ชั้นเรียนนี้จะมีผู้ฝึกที่สามารถพูดภาษาอังกฤษได้คอยดูแล จะเปิด

สอนทุกวันตั้งแต่ วันที่ 1 ธันวาคม ถึงวันที่ 28 กุมภาพันธ์ ไม่ได้เปิดตลอดฤดูกาลและจะมีแค่การสอนเล่น สกีสกีเท่านั้น ราคาคอร์สเรียน 2.5 ชั่วโมง ตั้งแต่เวลา 10.00-12.30 น. ราคา 11,000 เยนต่อคน (ประมาณ 3,300บาท) และคอร์สเรียน 5 ชั่วโมงที่รวมพัก 1 ชั่วโมง เริ่มเรียนตั้งแต่เวลา 10.00-16.00 น. ราคา 16,000 เยน (ประมาณ 4,800บาท) จะรวมค่าอาหารกลางวันด้วยซึ่งจะให้บริการเป็นอาหารญี่ปุ่นที่มีให้เลือกหลากหลายที่ The Horn Cafeteria ที่ตั้งอยู่ตรง West Mt

KIDS GROUP LESSON (SKI ONLY) SAMURAI KIDS AGE: 7-14				
TYPE	LESSON TIME	PRICE	NUMBER OF PARTICIPANTS	LUNCH BREAK
FULL DAY KIDS GROUP LESSON	10:00 - 16:00 (5 HOURS)	JPY 16,000/per person	Max 8 per Group	1Hour Supervised lunch break (12:30 - 13:30)
HALF DAY KIDS GROUP LESSON	10:00 - 12:30 (2.5 HOURS)	JPY 11,000/per person	Max 8 per Group	-

ภาพที่ 4.18 ราคาคอร์สเรียนสกีสำหรับเด็กของ Rusutsu Resort

ที่มา: <https://www.hokkaido-rusutsu.com/en-gb/lessons>

คอร์สสำรวจภูเขา (Mountain Guiding) จะเป็นคอร์สสำหรับผู้ที่เล่นสกีหรือสโนว์บอร์ดได้อย่างชำนาญแล้วได้ไปสำรวจเส้นทางหิมะแบ่งที่สะอาดบริสุทธิ์ที่สุดของรีสอร์ท ไม่ใช่คอร์สสอนวิธีการเล่นสกี คอร์สนี้จัดเป็นกลุ่มไม่เกิน6คน แบ่งเป็นแบบ 3 ชั่วโมง 4 ชั่วโมง 5 ชั่วโมง และ 6 ชั่วโมง คอร์สเริ่มเวลา 9.00-17.00น. ราคาตั้งแต่ 46,800 เยน (ประมาณ 14,040 บาท) ถึง 71,500 เยน (ประมาณ 21,450 บาท) นอกจากนั้นยังมีบริการให้เช่าอุปกรณ์รักษาความปลอดภัยในกรณีที่ประสบหิมะถล่ม ประกอบด้วยกระเป่า เครื่องมือหยั่งแผล พลั่ว ตัวรับส่ง(Transceiver) ราคา 5,500 เยนต่อคน (ประมาณ1,650 บาท)

MOUNTAIN GUIDING				
Explore Rusutsu powder zones with our experienced guides.				
TYPE	LESSON TIME	PRICE	NUMBER OF PARTICIPANTS	LUNCH BREAK
FULL DAY MOUNTAIN GUIDING	09:00 - 16:00/ 09:30 - 16:30/ 10:00 - 17:00 (6 HOURS)	JPY 71,500	1-6 People	1 Hour
5 Hours MOUNTAIN GUIDING	10:00 - 16:00 (5 HOURS)	JPY 63,300	1-6 People	1 Hour
4 Hours MOUNTAIN GUIDING	09:00 - 13:00 (4 HOURS)	JPY 55,000	1-6 People	-
HALF DAY MOUNTAIN GUIDING	09:30 - 12:30 or 13:30 - 16:30 (3 HOURS)	JPY 46,800	1-6 People	-
AVALANCHE SAFETY GEAR RENTAL				
Helmet and avalanche set mandatory for safety reasons.				
TYPE	PRICE			
AVALANCHE SAFETY GEAR Include pack, probe, shovel and transceiver.	JPY 5,500 /per day per person plus 10,000 deposit			

ภาพที่ 4.19 ราคาคอร์สสำรวจภูเขาของ Rusutsu Resort
ที่มา: <https://www.hokkaido-rusutsu.com/en-gb/lessons>

กิจกรรม

กิจกรรมฤดูหนาวของรูซุตสึรีสอร์ทนอกจากสกีแล้วก็ยังมีกิจกรรมหลักอื่น ๆ อีกที่จัดเพิ่มขึ้นช่วงเวลา 9.00น. – 16.00น. ของทุกวันตั้งแต่ปลายเดือนธันวาคมถึงต้นเดือนมีนาคม ได้แก่

ขับรถสโนว์โมบิล (Snowmobile) สำรวจหิมะแป้นนอกเขตของรูซุตสึพร้อมเรียนรู้วิธีขับผ่านหิมะหนาจากผู้ฝึกสอนที่พูดภาษาอังกฤษได้ ระยะเวลากิจกรรมต่อรอบประมาณ 90-120นาที สถานที่จัดกิจกรรมคือบริเวณ Snow Activity Land โดยผู้ที่ร่วมกิจกรรมจะต้องมีอายุ 16 ปีขึ้นไป ค่าเข้าร่วมกิจกรรม 90 นาทีราคา 16,000 เยนต่อคน (ประมาณ 4,800 บาท) 120 นาทีราคา 20,000 เยนต่อคน (ประมาณ 6,000 บาท) นอกจากนั้นยังมีสอนขับสโนว์โมบิลในทุ่งหิมะสำหรับผู้เริ่มต้น ซึ่งค่าเข้าร่วมกิจกรรม 30 นาที เริ่มต้นที่ 7,300 เยน (ประมาณ 2,190 บาท) และ 60 นาที เริ่มต้นที่ 12,300 เยน (ประมาณ 3,690 บาท) โดยผู้เข้าร่วมที่ขับต้องอายุ 18 ปีขึ้นไป

สโนว์ราฟติ้ง (Snow Rafting) ที่สามารถเพลิดเพลินกับความเร็วและหิมะบนเรือยาง ซึ่งจัดบริเวณ Snow Activity Land ระยะเวลากิจกรรม 10-15นาทีต่อรอบ ผู้ใหญ่ราคา 2,200 เยน (ประมาณ 660 บาท) และเด็กอายุ 4-12ปี ราคา 1,650 เยน (ประมาณ 495 บาท)

สโนว์ไบค์ (Snow Bike) ที่จะได้ตื่นเต้นไปกับการขี่มอเตอร์ไซด์หิมะสำรวจภูเขา ที่จัดขึ้นบริเวณ South Wing Activity Desk ระยะเวลากิจกรรม 2 ชั่วโมง และ 6 ชั่วโมง เป็นกิจกรรมกลุ่มไม่เกิน 6 คน อายุ 16 ปีขึ้นไป โดยราคาเริ่มต้นที่ 39,750 เยน (ประมาณ 11,925 บาท)

กิจกรรมนอกจากนั้นได้แก่ สโนว์ชูส์ และสโนว์ แรมเบอร์ (Snowshoes & Snow rambler) ซึ่งเป็นการปีนสำรวจชมธรรมชาติและสัตว์ป่าบนภูเขาหิมะด้วยรองเท้าสกีแบบสั้น ขี่ลากเลื่อนสุนัข (Dog Sledding Ice) ตกปลาในน้ำแข็ง (Fishing) ขี่ม้าท่ามกลางหิมะ (Horseback Riding) และกิจกรรมในร่ม ได้แก่ ว่ายน้ำ ตีปิงปอง ปีนผา การถักช้อมือแฮนด์เมด การทำเทียนหอม การทำไอศกรีม การทำท็อปปี้คาราเมล การทำซูชิ เป็นต้น



ภาพที่ 4.20 กิจกรรมสโนว์ราฟตติ้ง และสโนว์ไบค์ ของ Rusutsu Resort
ที่มา: <https://www.hokkaido-rusutsu.com/en-gb/winter-activities>

2.1.2 ที่พัก

รูซุสรีสอร์ทมีที่พักหลากหลายประเภทให้บริการ ได้แก่

รูซุสรีสอร์ทโฮเทล แอนด์ คอนเวนชัน (Rusutsu Resort Hotel & Convention) โรงแรมที่อยู่ในสกีรีสอร์ทที่เปิดให้บริการตลอดทั้งปีซึ่งเคยได้รางวัล Agoda's The gold Circle Award 2019 ในการเดินทางจากสนามบินชิโตะเซะ (Chitose Airport) จะใช้เวลาประมาณ 90 นาที ตัวโรงแรมจะเป็นตึกวางตัวยาวทิศเหนือใต้ จากห้องพักสามารถมองเห็นแนวเขาของอีสแมนเทน (East Mt.) เวสแมนเทน (West Mt) และ เมาน์เทนอิโซล่า (Mt Isora) ประเภทห้องพัก ประกอบด้วย ห้อง Standard Twin เป็นห้อง 2เตียงเดี่ยวหรือ 3เตียงเดี่ยว ขนาดห้อง 33 ตารางเมตร ที่สามารถขอเตียงเพิ่มได้ถึง 4 เตียง ห้อง Japanese-style Room เป็นห้องแบบญี่ปุ่นปูด้วยเสื่อทาทามิ มีที่นอนพับเก็บได้ที่เรียกว่าฟูตงให้ ขนาดห้อง 33 ตารางเมตร ห้อง Deluxe Family Room อยู่ทางทิศเหนือของโรงแรม ขนาดห้อง 66 ตารางเมตร มี 2 เตียงเดี่ยวในห้องนอน และ 2เตียงเดี่ยวในห้องนั่งเล่น และห้อง Junior Suite Room ที่อยู่ทางทิศเหนือของโรงแรมเช่นเดียวกัน ขนาดห้อง 66 ตารางเมตร มี 2 เตียงเดี่ยวในห้องนอน และ 1 เตียงคู่ในห้องนั่งเล่น และมีอ่างอาบน้ำด้วย



ภาพที่ 4.21 Rusutsu Resort Hotel & Convention

ที่มา: <https://www.hokkaido-rusutsu.com/en-gb/accommodation-options>

รูซุสึรีสอร์ท ล็อกเฮาส์ แอนด์ ค็อตเทจ (Rusutsu Resort Log House & Cottage) ประเภทที่พักที่เหมาะสมกับผู้ที่ยากปลื้มตัวมาอยู่กับธรรมชาติและจะเข้าพักเป็นกลุ่มไม่เกิน 24 คนต่อหลัง เป็นที่พักที่ล้อมรอบด้วยธรรมชาติ ในฤดูหนาวก็สามารถเปิดประตูมาสัมผัสหิมะได้เลย ไม่มีแบบล็อกเฮาส์ จะมี 6 หลัง หลายขนาด ได้แก่ 66.89 ตารางเมตร/104.83 ตารางเมตร/237.60 ตารางเมตร อย่างละ 1 หลัง และขนาด 243.75 ตารางเมตรอีก 3 หลัง แบบค็อตเทจจะมี 6 หลัง ขนาด 78.75 ตารางเมตร พักได้ไม่เกิน 6 คน ไม่มีบริการ Wi Fi ในบ้านพัก



ภาพที่ 4.22 Rusutsu Resort Log House & Cottage

ที่มา: <https://www.hokkaido-rusutsu.com/en-gb/accommodation-options>

เดอะ เวสติน ริซุซึริสอร์ท (The Westin Rusutsu Resort) เป็นโรงแรม 23 ชั้นที่อยู่ใกล้กับริซุซึริสอร์ทโฮเทล แอนด์ คอนเวนชัน มีห้องพักให้บริการ 210 ห้อง ขนาดห้องตั้งแต่ 76ตารางเมตรขึ้นไป และมีห้องฟิตเนสให้บริการตลอด 24 ชม.



ภาพที่ 4.23 The Westin Rusutsu Resort

ที่มา: <https://www.hokkaido-rusutsu.com/en-gb/accommodation-options>

2.1.3 ร้านอาหาร

ริซุซึริสอร์ทมีร้านอาหารหลายประเภทให้บริการ ได้แก่

ร้านอาหารแบบนั่งทานที่ร้านในโรงแรมจะมีทั้งอาหารบุฟเฟต์ที่สามารถเพลิดเพลินไปกับการดูเซฟทำอาหารตรงหน้า ร้านอาหารตะวันตกที่มีทั้งเนื้อย่างและอาหารมังสวิรัต ร้านอาหารญี่ปุ่นที่มีทั้งเนื้อวัววะกิวย่าง เทปป์ยากิ สุกียากี้ และชาบูชาบู ร้านอาหารท้องถิ่นที่มีอาหารญี่ปุ่นท้องถิ่นบริการเป็นเซ็ท ร้านอาหารญี่ปุ่นรูปแบบพับที่นั่งกินบนเสื่อทาทามิ นอกจากนี้ยังมี ร้านอาหารจีน ร้านอาหารอิตาลีที่ใช้วัตถุดิบท้องถิ่นในจังหวัดฮอกไกโด

ร้านที่เป็นบาร์และที่นั่งเล่น ได้แก่ Main Bar Obrist, Pub Cricket, Tea Lounge Dolce และ Lobby Lounge Atrium ในช่วง 100 วันตั้งแต่วันที่ 20 ธันวาคม จะมีการแสดงดนตรีแจ๊สแบบเล่นสดทุกคืนที่ Pub Cricket

ร้านอาหารแบบ Fast Food ได้แก่ ร้านเบเกอรี่Hana Mori Kuma Rusutsuที่ขายครีมพัฟหรือแอสเคร์, ร้านแฮมเบอร์เกอร์Daniel's Eat-In, ร้านEdelweiss Sandwiches, ร้านDaniel's Pizza, ร้านNatural Café Scarlet's, ร้านWelcome Potatoที่ขายซอฟไอศครีม

ร้านอาหารบนภูเขาในสกีรีสอร์ท ได้แก่ Cafeteria Steamboat บนMt.Isola ที่เป็นร้านกลางแจ้ง ขายอาหารอย่างเช่น ข้าวไข่ออมเล็ท, ร้าน Isola 2000 ตั้งอยู่ที่จุดฐานของMt. Isola เป็นร้านอาหารญี่ปุ่น ขายอาหารอย่างเช่น ข้าวหน้าแฮมอ่อน ซูชิ เป็นต้น, ร้านLone Pine ตั้งอยู่ที่ทางขึ้นลานสกีบนภูเขา East Mt. เป็นร้านที่ขายทั้งอาหารญี่ปุ่นและอาหารตะวันตก เหมาะสำหรับมือกลางวัน และ

ม้อทานเล่น, ร้านHorn Cafeteria ที่ตั้งอยู่บริเวณ Highland Lodge ของ West Mt. เป็นร้านขายมิโสะ ราเม็ง และหมูผัดกระเทียม

2.1.4 ร้านขายของที่ระลึก

สำหรับร้านขายของที่ระลึกจะตั้งอยู่ในโรงแรมรูซุสรีสอร์ทโฮเทล แอนด์ คอนเวนชัน ชั้น ฝั่ง ด้านเหนือจะมีร้านขายเสื้อผ้า 4 ร้านได้แก่ ร้านSalomon Store Rusutsu ร้านPhenix Store Rusutsu ร้านGoldwin Store Rusutsu และร้านHanamaru ร้านขายอุปกรณ์สกีและกีฬารองอื่น ๆ ได้แก่ ร้านBurton Rusutsu ร้านขายสินค้าวันคริสต์มาส ได้แก่ ร้านWhite Christmas ร้านขายไวน์ของฮอกไกโดและไวน์ยี่ห้อต่าง ๆ ของญี่ปุ่น ได้แก่ ร้านCasa Blanca ร้านขายของที่ระลึกและขนมของรูซุสรีสอร์ท มี 2 ร้าน ได้แก่ ร้านVivace และร้านColorful ทางฝั่งด้านใต้ก็จะมีร้านขายสินค้าทำด้วยมือ สินค้าหัตถกรรมของจังหวัดฮอกไกโด สินค้ากระจุกกระจิก ได้แก่ ร้านDaniel Street ร้านKurofuneya และร้านTiny Bear

นอกจากนี้ยังมีร้านแบรนด์เนมดังอย่าง The North Face ตั้งอยู่ที่ชั้น 1 ของโรงแรม เดอะ เวสทิน ริซุสรีสอร์ท ที่มีขายทั้งเสื้อผ้า และอุปกรณ์สกี



ภาพที่ 4.24 ตัวอย่างร้านขายของที่ระลึกของ Rusutsu Resort

ที่มา: <https://www.hokkaido-rusutsu.com/en-gb/hotel-facilities/shops>

2.1.5 ลานจอดรถ

มีบริการลานจอดรถที่จอดได้ 3,000 คันในฤดูหนาว ซึ่งไม่มีการคิดค่าธรรมเนียม

2.1.6 บริการรถรับส่ง

บริการรถ Shuttle Bus จากสนามบินชิโตะเซะ (Chitose Airport) ถึงสกีรีสอร์ทจะมีบริการตลอดฤดูกาล แต่จะมีค่าธรรมเนียมโดย สำหรับลูกค้าที่ค้างคืนที่โรงแรม ราคา 3,100 เยนรวมภาษี (ประมาณ 930 บาท) และสำหรับลูกค้าทั่วไป ราคา 3,600 เยนรวมภาษี (ประมาณ 1,080 บาท) จุดนัดหมายที่สนามบินจะอยู่บริเวณBigruns Bus Point ชั้น 1 ทั้งอาคารผู้โดยสารระหว่างประเทศและในประเทศ

บริการรถ Shuttle Bus จากตัวเมืองซัปโปโร จะให้บริการฟรี ไม่มีค่าธรรมเนียม ใช้เวลาเดินทางประมาณ 2 ชั่วโมง จุดนัดหมายที่สกีรีสอร์ท คือ หน้าทางเข้าโรงแรมเดอะ เวสเทิน และหน้าทางเข้าโรงแรมรุซซึ รีสอร์ท โฮเต็ล แอนด์ คอนเวนชั่น สำหรับจุดนัดหมายที่ซัปโปโร จะอยู่ที่สำนักงานขายของรุซซึรีสอร์ท ตึกคะโมะริ

2.2 นิสะโกะ เมาน์เทน รีสอร์ท แกรนด์ ฮิระฟู (Niseko Mt. Resort Grand Hirafu)

2.2.1 การให้บริการในลานสกี

ลานสกี

มีลานสกีรวมทั้งหมด 24 เลน แบ่งเป็น ลานระดับเริ่มต้นร้อยละ 37 ลานระดับกลาง ร้อยละ 40 ลานระดับสูงร้อยละ 23 บนพื้นที่ทั้งหมด 116 เอเคอร์



ภาพที่ 4.25 แผนที่ลานสกีของ Niseko Mt. Resort Grand Hirafu

ที่มา: <http://www.skiing-hokkaido.com/detail.php?id=6>

บริการลิฟต์

แกรนด์ ฮิระฟูมีลิฟต์และกระเช้ากอนโดล่าให้บริการรวมทั้งหมด 15 ตัว รอบลานสกี โดยกระเช้ากอนโดล่า จะมีความยาวระยะทาง 1,845 เมตร ใช้เวลา 6 นาที โดยสารได้ 4 คนต่อกระเช้า ราคาตั๋วกระเช้ากอนโดล่าไปกลับ สำหรับเด็กอายุ 7-12 ปี ราคา 1,600 เยน (ประมาณ 480 บาท) ผู้ใหญ่ และผู้สูงอายุ 60 ปีขึ้นไป ราคา 2,200 เยน (ประมาณ 660 บาท) ตัวใช้ลิฟต์จะแบ่งออกเป็นประเภท ชั่วโมง ประเภทเหมาวัน ประเภทรอบกลางวัน และประเภทเหมาทั้งฤดูกาล โดยจะยกตัวอย่างราคาของ

ประเภทที่เด่น ๆ ดังนี้ ราคาตัว 5 ชั่วโมง สำหรับเด็กอายุ 7-12 ปี ราคา 3,000 เยน (ประมาณ 900 บาท) เด็กอายุ 13-15 ปีและผู้สูงอายุ 60 ปีขึ้นไป ราคา 4,000 เยน (ประมาณ 1,200 บาท) ผู้ใหญ่ ราคา 5,100 เยน (ประมาณ 1,530บาท) ราคาตัว 1 วัน สำหรับเด็กอายุ 7-12 ปี ราคา 3,700 เยน (ประมาณ 1,110 บาท) เด็กอายุ 13-15 ปีและผู้สูงอายุ 60 ปีขึ้นไป ราคา 5,000เยน (ประมาณ 1,500บาท) ผู้ใหญ่ ราคา 6,200เยน (ประมาณ 1,860บาท) ราคาตัวรอบกลางวันที่ใช้ได้ตั้งแต่16.30–20.30น. สำหรับเด็กอายุ 7-12 ปี ราคา 1,700 เยน (ประมาณ 510 บาท) เด็กอายุ 13-15 ปีและผู้สูงอายุ 60 ปีขึ้นไป ราคา 2,300 เยน (ประมาณ 690 บาท) ผู้ใหญ่ ราคา 2,900 เยน (ประมาณ 870 บาท) ราคาตัวตลอดฤดูกาล สำหรับเด็กอายุ 7-12 ปี ราคา 60,500 เยน (ประมาณ 18,150 บาท) เด็กอายุ 13-15 ปีและผู้สูงอายุ 60 ปีขึ้นไป ราคา 75,600 เยน (ประมาณ 22,680 บาท) ผู้ใหญ่ ราคา 100,800เยน (ประมาณ 30,240 บาท)

Winter Season Niseko Grand HIRAFU HANAZONO Lift Ticket Prices

Regular Season: Dec. 11, 2019 to Mar. 22, 2020					
Type	Effective period	Adults	Age7-12	Age13-15	Age Over60
1point	-	¥450	¥330	¥450	¥450
Gondola round-trip	-	¥2,200	¥1,600	¥2,200	¥2,200
5hour pass	consecutive 5 hours on the day of issue	¥5,100	¥3,000	¥4,000	¥4,000
8hour pass	consecutive 8 hours on the day of issue	¥5,700	¥3,400	¥4,500	¥4,500
1day pass	Until close of the day of issue	¥6,200	¥3,700	¥5,000	¥5,000
2day pass	Until close of the 2nd day	¥11,600	¥6,900	¥9,300	¥9,300
3day pass	Until close of the 3rd day	¥16,900	¥10,100	¥13,600	¥13,600
4day pass	Until close of the 4th day	¥22,200	¥13,300	¥17,800	¥17,800
5day pass	Until close of the 5th day	¥27,500	¥16,500	¥22,000	¥22,000
6day pass	Until close of the 6th day	¥32,800	¥19,600	¥26,300	¥26,300
7day pass	Until close of the 7th day	¥38,100	¥22,800	¥30,500	¥30,500
Night-skiing pass	-	¥2,900	¥1,700	¥2,300	¥2,300
30-hour passes	Remaining time is consumed in 1-hour blocks	¥31,700	¥31,700	¥31,700	¥31,700
50-hour passes	Remaining time is consumed in 1-hour blocks	¥50,600	¥50,600	¥50,600	¥50,600
2-week pass	Valid for 14-days, including the date of purchase (from 8:30 until the end of night skiing)	¥56,700	¥56,700	¥56,700	¥56,700
Season passes	Valid from 8:30 until the end of night skiing during ski season	¥100,800	¥60,500	¥75,600	¥75,600
Night-skiing season passes	Valid from 16:30 to the end of night skiing during night ski season	¥24,800	¥24,800	¥24,800	¥24,800

•Night skiing : December 11th, 2019 to March 22th, 2020
16:30~20:30 (No night skiing in Hanazono area)

ภาพที่ 4.26 ราคาตั๋วลิฟต์ของ Niseko Mt. Resort Grand Hirafu
ที่มา: <https://www.grand-hirafu.jp/winter/en/gelande/lift.html>

บริการเช่าอุปกรณ์

แกรนด์ ฮิระฟูมีจุดบริการเช่าอุปกรณ์ 2 ที่เปิดให้บริการตั้งแต่ 8.00 – 21.00 น. ตลอดฤดูกาล ที่แรกคือตรงบริเวณทางเข้าลานสกี (Base rental Shop) และอีกที่เป็นที่สร้างขึ้นใหม่ (The Mountain Center Shop) อยู่ถัดจากสถานีขึ้นกระเช้ากอนโดล่า อุปกรณ์สกีจะมีให้เช่าทั้งแบบครบเซ็ท ประกอบด้วย อุปกรณ์สกีหรือสโนว์บอร์ด เสื้อผ้ากันหนาว แวนกันลม และถุงมือ แบบเช่าแค่อุปกรณ์สกี

หรือสโนว์บอร์ดพร้อมรองเท้า และแบบเลือกเช่าแค่บางอุปกรณ์ ในกรณีที่จองแบบออนไลน์จะได้ส่วนลดค่าเช่าอีก 10 เปอร์เซ็นต์จากราคาปกติ โดยราคาการเช่าอุปกรณ์ มีดังต่อไปนี้

แบบครบเซ็ท จะมีให้เลือกเช่าตั้งแต่ 5 ชั่วโมง – 10 วัน ถ้าเกิน 10 วันจะมีค่าธรรมเนียมเพิ่มเป็นรายวัน เด็กอายุไม่เกิน 12ปีและผู้สูงอายุ 60ปีขึ้นไป คิดค่าธรรมเนียม 1,200 เยน/วัน (ประมาณ 360 บาท) ผู้ใหญ่ คิดค่าธรรมเนียม 1,500 เยน/วัน (ประมาณ 450 บาท) ตัวของอุปกรณ์ก็จะมีทั้งแบบมาตรฐาน แบบสมรรถนะดี และแบบสมรรถนะสูง โดยราคาเช่าอุปกรณ์สำหรับเด็กอายุไม่เกิน 12ปี ราคาเริ่มต้นที่ 6,720 เยน (ประมาณ 2,016 บาท) ถึง 34,400 เยน (ประมาณ 10,320 บาท) ผู้ใหญ่ ราคาเริ่มต้นที่ 8,400 เยน (ประมาณ 2,520 บาท) ถึง 48,000 เยน (ประมาณ 14,400 บาท) และผู้สูงอายุ 60 ปีขึ้นไป ราคาเริ่มต้นที่ 6,720 เยน (ประมาณ 2,016 บาท) ถึง 38,400 เยน (ประมาณ 11,520 บาท)

Fullset (Skis or snowboard plus boots, skiwear, beanie, goggle, gloves)



		5 -hour	1 -Day	2 -Day	3 -Day	5 -Day	7 -Day	10 -Day	Extension more than 10-day (per day)
Adult	High performance	¥10,000	¥11,700	¥19,500	¥24,000	¥31,000	¥38,000	¥48,000	¥1,500
	Performance	¥9,000	¥10,700	¥17,500	¥22,100	¥28,300	¥34,500	¥43,000	¥1,500
	Standard	¥8,400	¥10,000	¥16,000	¥20,000	¥26,000	¥31,500	¥38,500	¥1,500
Senior (over 60 years old)	High performance	¥8,000	¥9,360	¥15,600	¥19,200	¥24,800	¥30,400	¥38,400	¥1,200
	Performance	¥7,200	¥8,560	¥14,000	¥17,680	¥22,640	¥27,600	¥34,400	¥1,200
	Standard	¥6,720	¥8,000	¥12,800	¥16,000	¥20,800	¥25,200	¥30,800	¥1,200
Junior (under 12 years old)	Performance Ski only	¥7,200	¥8,560	¥14,000	¥17,680	¥22,640	¥27,600	¥34,400	¥1,200
	Standard	¥6,720	¥8,000	¥12,800	¥16,000	¥20,800	¥25,200	¥30,800	¥1,200

ภาพที่ 4.27 ราคาเช่าอุปกรณ์แบบครบเซ็ทของ Niseko Mt. Resort Grand Hirafu

ที่มา: <https://www.grand-hirafu.jp/winter/en/rental/>

แบบอุปกรณ์สกี หรือสโนว์บอร์ดพร้อมรองเท้า จะมีให้เลือกเช่าตั้งแต่ 5 ชั่วโมง – 10 วัน ถ้าเกิน 10 วันจะมีค่าธรรมเนียมเพิ่มเป็นรายวัน เด็กอายุไม่เกิน 12 ปีและผู้สูงอายุ 60 ปีขึ้นไป คิดค่าธรรมเนียม 800 เยนต่อวัน (ประมาณ 240 บาท) ผู้ใหญ่ คิดค่าธรรมเนียม 1,000 เยนต่อวัน (ประมาณ 300 บาท) ตัวของอุปกรณ์ก็จะมีทั้งแบบมาตรฐาน แบบสมรรถนะดี และแบบสมรรถนะสูง โดยราคาเช่าอุปกรณ์สำหรับเด็กอายุไม่เกิน 12ปี ราคาเริ่มต้นที่ 3,520 เยน (ประมาณ 1,056 บาท) ถึง 24,000 เยน (ประมาณ 7,200 บาท) ผู้ใหญ่ ราคาเริ่มต้นที่ 4,400 เยน (ประมาณ 1,320 บาท) ถึง 35,400 เยน (ประมาณ 10,620 บาท) และผู้สูงอายุ 60 ปีขึ้นไป ราคาเริ่มต้นที่ 3,520 เยน (ประมาณ 1,056 บาท) ถึง 28,320 เยน (ประมาณ 8,496 บาท)

		5-hour	1 -Day	2 -Day	3 -Day	5 -Day	7 -Day	10 -Day	Extension more than 10-day (per day)
Adult	High performance	¥5,700	¥7,200	¥12,900	¥15,900	¥21,900	¥27,900	¥35,400	¥1,000
	Performance	¥5,000	¥6,200	¥11,000	¥13,600	¥18,800	¥24,000	¥30,000	¥1,000
	Standard	¥4,400	¥5,300	¥9,000	¥11,500	¥16,500	¥21,000	¥25,500	¥1,000
Senior (over 60 years old)	High performance	¥4,560	¥5,760	¥10,320	¥12,720	¥17,520	¥22,320	¥28,320	¥800
	Performance	¥4,000	¥4,960	¥8,800	¥10,880	¥15,040	¥19,200	¥24,000	¥800
	Standard	¥3,520	¥4,240	¥7,200	¥9,200	¥13,200	¥16,800	¥20,400	¥800
Junior (under 12 years old)	Performance Ski only	¥4,000	¥4,960	¥8,800	¥10,880	¥15,040	¥19,200	¥24,000	¥800
	Standard	¥3,520	¥4,240	¥7,200	¥9,200	¥13,200	¥16,800	¥20,400	¥800

ภาพที่ 4.28 ราคาเช่าเฉพาะอุปกรณ์สกี หรือสโนว์บอร์ดพร้อมรองเท้า

ของ Niseko Mt. Resort Grand Hirafu

ที่มา: <https://www.grand-hirafu.jp/winter/en/rental/>

แบบแยกเช่าอุปกรณ์เฉพาะอย่าง จะมีให้เลือกเช่าตั้งแต่ 5 ชั่วโมง – 10 วัน ถ้าเกิน 10 วันจะมีค่าธรรมเนียมเพิ่มเป็นรายวัน เด็กอายุไม่เกิน 12 ปีและผู้สูงอายุ 60 ปีขึ้นไป คิดค่าธรรมเนียม 0-800 เยน/วัน (ประมาณ 240 บาท) ผู้ใหญ่ คิดค่าธรรมเนียม 0-1,000 เยน/วัน (ประมาณ 300 บาท) อุปกรณ์ที่ให้เช่า ได้แก่ สกีและสโนว์บอร์ดที่มีทั้งแบบมาตรฐาน แบบสมรรถนะดี และแบบสมรรถนะสูง รองเท้า ไม้ค้ำ ชุดเล่นสกีรวมกับหมวก แวนกันลม และถุงมือ หมวกกันน็อก โดยราคาค่าเช่าอุปกรณ์สำหรับเด็กอายุไม่เกิน 12 ปี ราคาเริ่มต้นที่ 480 เยน (ประมาณ 144 บาท) ถึง 20,000 เยน (ประมาณ 6,000 บาท) ผู้ใหญ่ ราคาเริ่มต้นที่ 600 เยน (ประมาณ 180 บาท) ถึง 28,900 เยน (ประมาณ 8,670 บาท) และผู้สูงอายุ 60 ปีขึ้นไป ราคาเริ่มต้นที่ 480 เยน (ประมาณ 144 บาท) ถึง 23,120 เยน (ประมาณ 6,936 บาท)

		Items							
		^							
		5-hour	1-Day	2-Day	3-Day	5-Day	7-Day	10-Day	Extension more than 10-day (per day)
Adult	High performance Ski	¥4,700	¥5,700	¥10,400	¥12,900	¥17,900	¥22,900	¥28,900	¥1,000
	Performance Ski	¥4,200	¥4,950	¥9,000	¥11,000	¥15,000	¥19,000	¥25,000	¥1,000
	Standard Ski or Snowboard	¥3,800	¥4,200	¥7,500	¥9,500	¥13,500	¥17,500	¥23,500	¥1,000
	Boots (Ski or Snowboard)	¥1,800	¥2,400	¥3,800	¥4,850	¥6,950	¥9,050	¥12,000	¥500
	Poles	¥600	¥1,000	¥1,600	¥2,150	¥3,250	¥4,350	¥4,350	¥0
	skiwear + beanie,goggle,gloves	¥4,500	¥5,500	¥9,500	¥11,500	¥15,500	¥19,500	¥24,000	¥0
	Helmet	¥650	¥1,050	¥1,700	¥2,300	¥3,500	¥4,800	¥5,700	¥200
Senior (over 60 years old)	High performance Ski	¥3,760	¥4,560	¥8,320	¥10,320	¥14,320	¥18,320	¥23,120	¥800
	Performance Ski	¥3,360	¥3,960	¥7,200	¥8,800	¥12,000	¥15,200	¥20,000	¥800
	Standard Ski or Snowboard	¥3,040	¥3,360	¥6,000	¥7,600	¥10,800	¥14,000	¥18,800	¥800
	Boots (Ski or Snowboard)	¥1,440	¥1,920	¥3,040	¥3,880	¥5,560	¥7,240	¥9,600	¥400
	Poles	¥480	¥800	¥1,280	¥1,720	¥2,600	¥3,480	¥3,480	¥0
	skiwear + beanie,goggle,gloves	¥3,600	¥4,400	¥7,600	¥9,200	¥12,400	¥15,600	¥19,200	¥0
	Helmet	¥520	¥840	¥1,360	¥1,840	¥2,800	¥3,840	¥4,560	¥160
Junior (under 12 years old)	Performance Ski	¥3,360	¥3,960	¥7,200	¥8,800	¥12,000	¥15,200	¥20,000	¥800
	Standard Ski or Snowboard	¥3,040	¥3,360	¥6,000	¥7,600	¥10,800	¥14,000	¥18,800	¥800
	Boots (Ski or Snowboard)	¥1,440	¥1,920	¥3,040	¥3,880	¥5,560	¥7,240	¥9,600	¥400
	Poles	¥480	¥800	¥1,280	¥1,720	¥2,600	¥3,480	¥3,480	¥0
	skiwear + beanie,goggle,gloves	¥3,600	¥4,400	¥7,600	¥9,200	¥12,400	¥15,600	¥19,200	¥0
	Helmet	¥520	¥840	¥1,360	¥1,840	¥2,800	¥3,840	¥4,560	¥160

ภาพที่ 4.29 ราคาเช่าอุปกรณ์เฉพาะอย่างของ Niseko Mt. Resort Grand Hirafu
ที่มา: <https://www.grand-hirafu.jp/winter/en/rental/>

คอร์สฝึกสอน

คอร์สแบบกลุ่ม แบ่งเป็นคอร์สสำหรับรุ่นจูเนียร์ (Junior Course) อายุ 6-12ปี และสำหรับรุ่นมาตรฐาน (Standard Course) อายุ 13 ปีขึ้นไป และคอร์สสโนว์บอร์ดรุ่นมาตรฐาน(Standard Course) อายุ 7 ปีขึ้นไป ทุกคอร์สมีราคาเท่ากันโดยแบบ 2 ชั่วโมง ราคา 5,300 เยน (ประมาณ 1,590 บาท) และแบบ 4 ชั่วโมง ราคา 8,500เยน (ประมาณ 2,550 บาท)

Group Lessons



Ski	Half-day (2 hours)	1Full-day (4 hours)
Standard course (13 years old or above)	¥5,300	¥8,500
Junior course (6-12 years old)	¥5,300	¥8,500
Snowboard	Half-day (2 hours)	Full-day (4 hours)
Standard course (7years old or above)	¥5,300	¥8,500

ภาพที่ 4.30 ราคาคอร์สเรียนแบบกลุ่มของ Niseko Mt. Resort Grand Hirafu

ที่มา: <https://www.grand-hirafu.jp/winter/en/school/>

คอร์สแบบส่วนตัว ที่สามารถเรียนคนเดียว เรียนเป็นกลุ่มส่วนตัวเล็ก ๆ 2-3 คน เรียนกับครอบครัว หรือกลุ่มเพื่อนก็ได้ ถ้าเกิน 3คนต่อกลุ่มสามารถเพิ่มสมาชิกกลุ่มได้โดยการเพิ่มเงินเป็นรายคน โดยคอร์สเรียนจะมีให้เลือกหลายแบบ เรียนได้ตั้งแต่ 1 วัน – 5 วัน วันละ 1-6 ชั่วโมง ราคาจะเริ่มตั้งแต่ 12,500 เยน (ประมาณ 3,750 บาท) ถึง 260,000 เยน (ประมาณ 78,000 บาท)

Private Lessons

Ski and Snowboard (Reservation required)

			1-day	2-days	3-days	4-days	5-days
Early	1 hour 15min, 8:30 to 9:45	1person	¥14,000	¥28,000	¥42,000	¥56,000	¥70,000
		2~3	¥17,000	¥34,000	¥51,000	¥68,000	¥85,000
		+1 extra	¥3,000	¥6,000	¥9,000	¥12,000	¥15,000
2-hour AM or PM	2 hours, 10:00 to 12:00 or 13:30 to 15:30	1person	¥24,000	¥48,000	¥72,000	¥96,000	¥120,000
		2~3	¥27,000	¥54,000	¥81,000	¥108,000	¥135,000
		+1 extra	¥3,000	¥6,000	¥9,000	¥12,000	¥15,000
3-hour	3 hours, 8:30 to 11:30 or 9:00 to 12:00	1person	¥33,000	¥66,000	¥99,000	¥132,000	¥165,000
		2~3	¥37,000	¥74,000	¥111,000	¥148,000	¥185,000
		+1 extra	¥4,000	¥8,000	¥12,000	¥16,000	¥20,000
Early 4-hour	4 hours, 8:30 to 12:30	1person	¥37,500	¥75,000	¥112,500	¥150,000	¥187,500
		2~3	¥42,500	¥85,000	¥127,500	¥170,000	¥212,500
		+1 extra	¥5,000	¥10,000	¥15,000	¥20,000	¥25,000
4-hour	4-hours 10:00 to 12:00 + 13:30 to 15:30	1person	¥37,500	¥75,000	¥112,500	¥150,000	¥187,500
		2~3	¥42,500	¥85,000	¥127,500	¥170,000	¥212,500
		+1 extra	¥5,000	¥10,000	¥15,000	¥20,000	¥25,000
6-hour	6 hours, 8:30 to 15:30 (or 9:00 to 16:00)	1person	¥45,000	¥90,000	¥135,000	¥180,000	¥225,000
		2~3	¥52,000	¥104,000	¥156,000	¥208,000	¥260,000
		+1 extra	¥7,000	¥14,000	¥21,000	¥28,000	¥35,000
Evening 1-hour	1 hour, 16:00 to 17:00	1person	¥12,500	¥25,000	¥37,500	¥50,000	¥62,500
		2~3	¥15,000	¥30,000	¥45,000	¥60,000	¥75,000
		+1 extra	¥2,500	¥5,000	¥7,500	¥10,000	¥12,500
Evening 2-hour	2 hours, 16:00 to 18:00	1person	¥23,500	¥47,000	¥70,500	¥94,000	¥117,500
		2~3	¥26,500	¥53,000	¥79,500	¥106,000	¥132,500
		+1 extra	¥3,000	¥6,000	¥9,000	¥12,000	¥15,000

Private lesson

Sat. Nov. 23, 2019 to Wed. May 6, 2020

ภาพที่ 4.31 ราคาคอร์สเรียนส่วนตัวของ Niseko Mt. Resort Grand Hirafu
ที่มา: <https://www.grand-hirafu.jp/winter/en/school/>

คอร์สเด็ก จะมีคอร์สสำหรับเด็กอายุ 4-5ปี เป็นการเรียนแบบเป็นกลุ่ม ฝึกตั้งแต่พื้นฐานเริ่มต้นในพื้นที่ลาดเอียงที่จัดไว้เฉพาะฝึกสอน โดยแบบ 2 ชั่วโมง ราคา 6,400 เยนต่อคน (ประมาณ 1,920 บาท) และแบบ 4 ชั่วโมง ราคา 9,600 เยนต่อคน (ประมาณ 2,880 บาท) นอกจากนี้ จะมีคอร์สสอนตัวต่อตัวสำหรับเด็กอายุ 3-5ปีที่มีพื้นฐานแล้วที่สอนบนลานสกีจริง ๆ โดยแบบ 2 ชั่วโมง มีให้เลือกเวลา 10.00-12.00 น. หรือ เวลา 13.30-15.30 น. ราคา 21,000 เยน (ประมาณ 6,300 บาท) และแบบ 4 ชั่วโมง จะเรียนตอนเวลา 10.00-12.00 น. และเวลา 13.30-15.30 น. ราคา 31,500 เยน (ประมาณ 9,450 บาท)

Kids Lessons

Kids group lesson (aged from 4 to 5) (Reservation required)

This lesson is perfect for skiing beginners making their first steps on the snow.
The lesson is conducted in a dedicated kids-only area equipped with a lift for beginners and lesson-only slopes.



	Half-day (2 hours)	Full-day (4 hours)
1 person	¥6,400	¥9,600

Kids one-on-one lesson (aged from 3 to 5) (Ski only / Reservation required)

This lesson is a lot of fun and is aimed at improving skills in a one-on-one environment. We recommend it for kids with prior skiing experience. The lesson involves use of the lift, depending on the child's progress.



	1-day
2 hours, 10:00 to 12:00 or 13:30 to 15:30	¥21,000
Full-day (4 hours) 10:00 to 12:00 and 13:30 to 15:30	¥31,500

ภาพที่ 4.32 ราคาคอร์สเรียนสำหรับเด็กของ Niseko Mt. Resort Grand Hirafu

ที่มา: <https://www.grand-hirafu.jp/winter/en/school/>

กิจกรรม

โปรแกรมเดินสำรวจธรรมชาติ (Nature Hiking Program) จะเป็นการเดินสำรวจป่าที่เงียบสงบท่ามกลางหิมะในฤดูหนาว โดยผู้เริ่มเดินทางจะใส่รองเท้าหิมะ หรือ สโนว์แรมเบอร์ (Snow Ramblers) ซึ่งเป็นรองเท้าแบบสกีที่ไว้ลุยหิมะลึก ๆ ได้ เป็นโปรแกรมทัวร์ตั้งแต่ 2 คนขึ้นไป มี

ค่าธรรมเนียม 6,000 เยนต่อคน (ประมาณ 1,800 บาท) ราคารวมอุปกรณ์และเครื่องตีมีอุ่น ๆ จะมีให้
เลือกเดินทางช่วงเช้า (10.00-12.00 น.) และช่วงบ่าย (13.30-15.30 น.)

สนามเด็กเล่น (Kid Park) เป็นสถานที่ที่เด็ก ๆ สามารถเล่นกิจกรรมบนหิมะอย่าง นั่งห่วง
ยางสไลด์ลงจากเนิน เป็นต้นซึ่งตั้งอยู่บริเวณถัดจากทางขึ้นลิฟต์ King pair Lift #1 ไม่มีค่าธรรมเนียมเข้า
ใช้บริการ บริเวณนี้จะเปิดให้เล่นตั้งแต่ 10.00-15.00 น.

2.2.2 ที่พัก

โฮเต็ล นิเซโกะ แอลเพน (Hotel Niseko Alpen) ตั้งอยู่ที่ศูนย์กลางของสกีรีสอร์ท เป็น
ตึก 3 ชั้น มี 125 ห้อง ประกอบด้วย Twin Rooms 66 ห้อง Large Twin Rooms 2 ห้อง Triple Rooms
6 ห้อง Quad Rooms 2 ห้อง Mixed Japanese-Western Rooms 36 ห้อง Deluxe Mixed Japanese-
Western Rooms 5 ห้อง Japanese Rooms 5 ห้อง Suite Room 1 ห้อง Junior Suite Rooms 2 ห้อง
สามารถรองรับแขกได้ 379 คน สิ่งอำนวยความสะดวกในแต่ละห้อง ได้แก่ แอร์คอนดิชัน อ่างอาบน้ำ ซัก
โครก ทีวี โทรศัพท ตู้เย็น กาต้มน้ำไฟฟ้า ภายในโรงแรมจะมีบริการชานูน่า และนวดแบบสวีดิช
นอกจากนั้นก็จะมีสระว่ายน้ำในร่ม และบ่อออนเซ็นที่จะคิดค่าธรรมเนียมเพิ่มเติม ผู้ใหญ่ 1000 เยน
(ประมาณ 300 บาท) เด็ก 400 เยน (ประมาณ 120 บาท)



ภาพที่ 4.33 Hotel Niseko Alpen

ที่มา: <https://www.grand-hirafu.jp/winter/en/hotel/>

อะยะ นิเซโกะ (Aya Niseko) อยู่ทางถนนด้านหน้าสกีรีสอร์ท ห่างจากศูนย์กลางสกีริ
สอร์ทประมาณ 800 เมตร เป็นตึกอพาร์ทเมนต์ 6 ชั้นที่มีเฟอร์นิเจอร์ครบครัน มีทั้งห้องแบบสตูดิโอ ห้อง
1.5BDR ห้อง2BDR ห้อง3BDR นอกจากนี้ยังมีที่พักแบบบ้านเดี่ยว (Residences) และเพนเฮาส์
(Penthouses) อยู่บนดาดฟ้าของอพาร์ทเมนต์ รวมทั้งหมด 79 ยูนิต มีบริการบ่อออนเซ็น เนินลาดส่วนตัว
ไว้สำหรับเล่นสกี ห้องโยคะ และยิมตรงส่วนกลาง



ภาพที่ 4.34 Aya Niseko

ที่มา: <https://www.grand-hirafu.jp/winter/en/hotel/>

2.2.3 ร้านอาหาร

ร้านอาหารและคาเฟ่ของทีแกรนด์ ฮิระฟู มีทั้งที่กระจายตัวอยู่ตามเนินสกี และที่อยู่ในโรงแรมไฮเต็ล นิเซะโกะ แอลเพน รวมทั้งหมด 9 ร้าน

ร้านที่อยู่ตามเนินสกี ได้แก่

Tanta-an Restaurant and Café ตั้งอยู่ที่ชั้นสองของตึก Niseko Grand Hirafu Mountain Center เป็นร้านอาหารกลางวัน

King Bell Hut เป็นร้านคล้าย ๆ ศูนย์อาหาร ตั้งอยู่สถานีกระเช้ากอนโดล่า Sancho มีหลากหลายเมนู ทั้งอาหารแบบเซ็ท และข้าวหน้าดงบุรี

Mountain Hut Café เป็นคาเฟ่เครื่องดื่ม และของหวานประเภทขนมปังอบ ตั้งอยู่ข้าง ๆ ร้าน King Bell Hut

Rest House Ace Hill เป็นร้านขายอาหารร้อน ๆ อย่างราเม็ง ตั้งอยู่ถัดจากลิฟต์ Ace Quad หมายเลข 2 สถานี Sancho

1000m Hut เป็นร้านขายเครื่องดื่มเล็ก ๆ ตั้งอยู่เกือบยอดเขา ถัดจากลิฟต์ Ace Pair หมายเลข 3 สถานี Sancho

Base Mountain Kiosk เป็นร้านขายอาหารและเครื่องดื่ม โดยเฉพาะเมนูกาแฟร้อนเป็นที่นิยมอย่างมาก ร้านตั้งอยู่ที่ชั้น 2 จุดฐานของลานสกี

ร้านที่อยู่ในโรงแรมไฮเต็ล นิเซะโกะ แอลเพน ได้แก่

Restaurant Slalom ร้านอาหารญี่ปุ่นผสมตะวันตก ที่เปิดให้บริการทั้งมือเช้า มือกลางวัน และมือเย็น

Shokusai Hirafu ร้านอาหารญี่ปุ่นประเภทซีฟู้ด มีทั้งข้าวหน้าปลาดิบ และซูชิ

Lounge Cowbell ร้านของหวาน และอาหารทานเล่น



ภาพที่ 4.35 แผนที่ร้านอาหารและคาเฟ่ของ Niseko Mt. Resort Grand Hirafu
ที่มา: <https://www.grand-hirafu.jp/winter/en/restaurant/>

2.2.4 ร้านขายของที่ระลึก

Mountain Center Shop ร้านขายหมวกกันน็อก แวนกันลม เครื่องประดับเล็ก ๆ และสินค้าช่วงฤดูหนาวอื่น ๆ มีการยกเว้นภาษีที่ร้านนี้ด้วย

Hotel Niseko Alpen Shop ร้านขายสินค้ากีฬาฤดูหนาวอย่างสกี ของฝาก และของที่ระลึกของนิเซโกะและจังหวัดฮอกไกโด อย่างเช่น คุกกี้ห่อชิโรยโคะอิบิโตะ (Shiroi Koibito) ช็อกโกแลตรอยซ์ (Royce) เป็นต้น

Rest House Ace Hill Shop และ King Bell Hut Shop เป็นร้านขายเครื่องประดับอย่าง แวนกันลม หมวกไหมพรม หมวกกันน็อก เป็นต้น และก็ขายเครื่องดื่มกับขนมเล็ก ๆ น้อย ๆ บริการอยู่ด้านบนเนินสกี



ภาพที่ 4.36 แผนที่ร้านขายของที่ระลึกของ Niseko Mt. Resort Grand Hirafu
ที่มา: <https://www.grand-hirafu.jp/winter/en/shop/>

2.2.5 ลานจอดรถ

แกรนด์ ฮิระฟูมีจุดบริการลานจอดรถ 3 แห่ง ได้แก่ Hirafu parking lot #1 ตั้งอยู่บริเวณศูนย์กลางของสกีรีสอร์ทเป็นลานจอดรถสำหรับลูกค้าที่ไม่ค้างคืน Gondola parking lot ตั้งอยู่ติดกับทางขึ้นกระเช้ากอนโดล่า และ Parking lot A เป็นลานจอดรถสำรองถ้าลานจอดรถ 2 แห่งแรกเต็ม

2.2.6 บริการรถรับส่ง

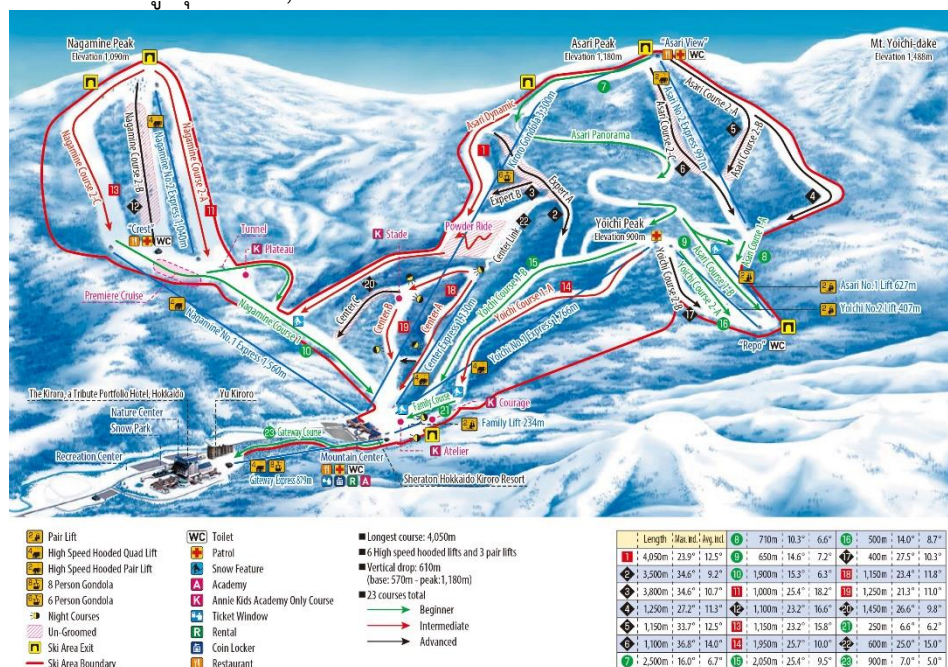
บริการรถ Shuttle Bus รับส่งรอบ ๆ หมู่บ้านฮิระฟู เป็นเส้นทางตั้งแต่ Hirafu parking lot #1 และจุดต้อนรับ ถึง Hirafu Gondola แบ่งเป็น 2 สาย คือ สาย Main village จะผ่าน Momiji, Mo'orea, Kamakura, Aspenwood, Blue bell และ Yukon Apartments และสาย East Village จะผ่าน Izumikyo #1 NAC, สำนักงานIzumikyo, Stay และ Niseko International Clinic รถจะให้บริการตั้งแต่เวลา 8.30น.-20.30น. โดยรถจะมาทุก 15 หรือ 20 นาที แต่ในช่วง 18.30 – 20.30 น. รถจะมาทุก 30 นาที

2.3 คิโรโระ สกีรีสอร์ท (Kiroro Ski Resort)

2.3.1 การให้บริการในลานสกี

ลานสกี

คิโรโระ สกีรีสอร์ทมีลานสกีทั้งหมด 23 เลน แบ่งเป็นระดับเริ่มต้น 8 เลน เลนที่มีความยาวสูงสุด ยาว 2,500 เมตร ระดับกลาง 6 เลน เลนที่มีความยาวสูงสุด ยาว 4,050 เมตร และระดับสูง 9 เลน เลนที่มีความยาวสูงสุด ยาว 3,500 เมตร



ภาพที่ 4.37 แผนที่ลานสกีของ Kiroro Ski Resort

ที่มา: https://www.kiroro.co.jp/why_kiroro/

บริการลิฟต์

คิโรโระ สกีรีสอร์ทมีลิฟต์ทั้งหมด 9 ตัว ส่วนใหญ่เปิดให้บริการเวลา 9.00-15.45 น. แต่บางตัวจะมีเวลาเปิด-ปิดต่างกัน แต่จะปิดไม่เกิน 19.30 น. และมีกระเช้าคอนโดล่า 1 ตัวสำหรับชมวิวทิวทัศน์ของสกีรีสอร์ท ให้บริการเวลา 9.00-15.00 น. (เวลาอาจเปลี่ยนแปลงตามช่วงเวลาการท่องเที่ยวและสภาพอากาศ)

ราคาตั๋วลิฟต์จะมีให้เลือกหลายแบบ ได้แก่

แบบเริ่มต้นรายวัน (Beginner One Day) ที่ใช้ได้แค่ Family Life Nagamine No.1 Express Life และ Gateway Express ช่วงฤดูท่องเที่ยว เด็กอายุ 6-12 ปี ราคา 2,600 เยน (ประมาณ 780 บาท) และเด็กอายุ 13 ปี-ผู้สูงอายุตั้งแต่ 60 ปีขึ้นไปราคา 4,500 เยน (ประมาณ 1,350 บาท) ส่วนช่วงต้นฤดูและช่วงฤดูใบไม้ผลิ เด็กอายุ 6-12 ปี ราคา 2,100 เยน (ประมาณ 630 บาท) เด็กอายุ 13-

18 ปีและผู้สูงอายุตั้งแต่ 60 ปีขึ้นไป ราคา 3,200 เยน (ประมาณ 960 บาท) และผู้ใหญ่ ราคา 3,700 เยน (ประมาณ 1,110 บาท)

แบบกลางคืน (Night Ticket) ใช้ได้แค่ช่วงฤดูท่องเที่ยวตั้งแต่เวลา 16.30-19.30 น. เด็กอายุ 6-12 ปี ราคา 1,300 เยน (ประมาณ 390 บาท) และเด็กอายุ 13 ปี-ผู้สูงอายุตั้งแต่ 60 ปีขึ้นไป ราคา 1,800 เยน (ประมาณ 540 บาท)

แบบ 3 ชั่วโมง (3 hours) ช่วงฤดูท่องเที่ยว เด็กอายุ 6-12 ปี ราคา 2,300 เยน (ประมาณ 690 บาท) และเด็กอายุ 13 ปีและผู้สูงอายุตั้งแต่ 60 ปีขึ้นไปราคา 4,000 เยน (ประมาณ 1,200 บาท) และผู้ใหญ่ ราคา 4,300 เยน (ประมาณ 1,290 บาท) ส่วนช่วงต้นฤดูกาลและช่วงฤดูใบไม้ผลิ เด็กอายุ 6-12 ปี ราคา 2,100 เยน (ประมาณ 630 บาท) เด็กอายุ 13-18 ปีและผู้สูงอายุตั้งแต่ 60 ปีขึ้นไป ราคา 3,200 เยน (ประมาณ 960 บาท) และผู้ใหญ่ ราคา 3,700 เยน (ประมาณ 1,110 บาท) และก็มีแบบ 6 ชั่วโมงที่ราคาเริ่มต้นที่ 2,800 เยน (ประมาณ 840 บาท)

แบบ 1-7 วัน (1-7 Day Till Last) ที่สามารถใช้วันไหนก็ได้ตลอดฤดูกาล ไม่จำเป็นจะต้องใช้ในวันต่อเนื่องกัน ช่วงฤดูท่องเที่ยว เด็กอายุ 6-12 ปี ราคาเริ่มต้นที่ 3,100 เยน (ประมาณ 930 บาท) ถึง 18,900 เยน (ประมาณ 5,670 บาท) และเด็กอายุ 13-18 ปีและผู้สูงอายุตั้งแต่ 60 ปีขึ้นไปราคา เริ่มต้นที่ 5,200 เยน (ประมาณ 1,560 บาท) ถึง 32,900 เยน (ประมาณ 9,870 บาท) และผู้ใหญ่ ราคา เริ่มต้นที่ 5,900 เยน (ประมาณ 1,770 บาท) ถึง 36,700 เยน (ประมาณ 11,010 บาท) ส่วนช่วงต้น ฤดูกาลและช่วงฤดูใบไม้ผลิ เด็กอายุ 6-12 ปี ราคาเริ่มต้นที่ 2,500 เยน (ประมาณ 750 บาท) ถึง 15,200 เยน (ประมาณ 4,560 บาท) และเด็กอายุ 13-18 ปีและผู้สูงอายุตั้งแต่ 60 ปีขึ้นไปราคาเริ่มต้นที่ 3,700 เยน (ประมาณ 1,110 บาท) ถึง 22,400 เยน (ประมาณ 6,720 บาท) และผู้ใหญ่ ราคาเริ่มต้นที่ 4,000 เยน (ประมาณ 1,200 บาท) ถึง 25,100 เยน (ประมาณ 7,530 บาท) ในกรณีที่เพิ่มจำนวนวันจะต้อง เพิ่มเงินจากราคาแบบ 7 วัน

2019-20 Kiroro Snow World Lift Price (Tax Included)			
TICKET PRICE	TICKET TYPE	HIGH SEASON	START DASH / SPRING SEASON
		(Dec 7, 2019 – Mar 29, 2020)	(Nov 23, 2019 – Dec 6, 2019) (Mar 30, 2020 – May 6, 2020)
Beginner One Day	Adult	¥4,500	¥3,700
	Senior (Age Over 65)	¥4,500	¥3,200
	Youth (Age 13-18)	¥4,500	¥3,200
	Child (Age 6-12)	¥2,600	¥2,100
Night Ticket (16:30-19:30) <small>*Sold only at the ticket counter</small>	Adult	¥1,800	–
	Senior (Age Over 65)	¥1,800	–
	Youth (Age 13-18)	¥1,800	–
	Child (Age 6-12)	¥1,300	–
3 hour	Adult	¥4,300	¥3,700
	Age Over 65	¥4,000	¥3,200
	Age 13-18	¥4,000	¥3,200
	Age 6-12	¥2,300	¥2,100
6 hour	Adult	¥5,300	–
	Senior (Age Over 65)	¥4,700	–
	Youth (Age 13-18)	¥4,700	–
	Child (Age 6-12)	¥2,800	–
1 Day Till Last	Adult	¥5,900	¥4,000
	Senior (Age Over 65)	¥5,200	¥3,700
	Youth (Age 13-18)	¥5,200	¥3,700

ภาพที่ 4.38 ราคาตั๋วลิฟต์ของ Kiroro Ski Resort
ที่มา: <https://www.grand-hirafu.jp/winter/en/restaurant/>

2 Day Till Last	Adult	¥11,200	¥7,600
	Senior (Age Over 65)	¥9,900	¥6,900
	Youth (Age 13-18)	¥9,900	¥6,900
	Child (Age 6-12)	¥5,900	¥4,700
3 Day till last	Adult	¥16,300	¥11,100
	Senior (Age Over 65)	¥14,500	¥10,000
	Youth (Age 13-18)	¥14,500	¥10,000
	Child (Age 6-12)	¥8,500	¥6,800
4 Day till last	Adult	¥21,400	¥14,600
	Senior (Age Over 65)	¥19,100	¥13,100
	Youth (Age 13-18)	¥19,100	¥13,100
	Child (Age 6-12)	¥11,100	¥8,900
5 Day till last	Adult	¥26,500	¥18,100
	Senior (Age Over 65)	¥23,700	¥16,200
	Youth (Age 13-18)	¥23,700	¥16,200
	Child (Age 6-12)	¥13,700	¥11,000
6 Day till last	Adult	¥31,600	¥21,600
	Senior (Age Over 65)	¥28,300	¥19,300
	Youth (Age 13-18)	¥28,300	¥19,300
	Child (Age 6-12)	¥16,300	¥13,100
7 Day till last	Adult	¥36,700	¥25,100
	Senior (Age Over 65)	¥32,900	¥22,400
	Youth (Age 13-18)	¥32,900	¥22,400
	Child (Age 6-12)	¥18,900	¥15,200
Additional day for 8th day and more <small>*Sold only at the ticket counter</small>	Adult	+¥5,100	+¥3,500
	Senior (Age Over 65)	+¥4,600	+¥3,100
	Youth (Age 13-18)	+¥4,600	+¥3,100
	Child (Age 6-12)	+¥2,600	+¥2,100

ภาพที่ 4.39 ราคาตั๋วลิฟต์ของ Kiroro Ski Resort (ต่อ)
ที่มา: <https://www.grand-hirafu.jp/winter/en/restaurant/>

ตัวเกตเวย์ เอ็กเพรส รีเทิร์น (Gateway Express return) เป็นตัวไปกลับสำหรับผู้ที่ต้องการขึ้นไปชมทัศนียภาพบนเนินลานสกีแต่ไม่ได้เล่นสกี เด็กอายุ 6-12 ปี ราคา 600 เยน (ประมาณ 180 บาท) และเด็กอายุ 13 ปี-ผู้สูงอายุตั้งแต่ 60 ปีขึ้นไปราคา 1,000 เยน (ประมาณ 300 บาท)

ตัวกระเช้ากอนโดลา (Sightseeing Kiroro Gondola return) เป็นตัวขึ้นกระเช้ากอนโดลาชมทัศนียภาพทั้งหมดของสกีรีสอร์ท เด็กอายุ 6-12 ปี ราคา 1,300 เยน (ประมาณ 390 บาท) และเด็กอายุ 13 ปี-ผู้สูงอายุตั้งแต่ 60 ปีขึ้นไปราคา 2,100 เยน (ประมาณ 630 บาท)

บริการเช่าอุปกรณ์

อุปกรณ์จะแบ่งให้เช่าเป็นแบบเช่าอุปกรณ์สกีรวมเสื้อผ้ากันหนาว หรือเฉพาะเช่าอุปกรณ์สกี และแบบเช่าแยกอุปกรณ์เป็นอย่าง ๆ และให้เลือกเช่าแบบแคร์รอกกลางวัน (9.00-17.00 น.) หรือรอบเย็น (15.00น. เป็นต้นไป) และแบบ 1-30 วัน

แบบเช่าอุปกรณ์สกีรวมเสื้อผ้ากันหนาว สามารถเลือกได้ระหว่างสกีกับสโนว์บอร์ด ส่วนเสื้อผ้าจะไม่รวมเครื่องประดับอื่น ๆ รอบกลางวัน สำหรับเด็ก ราคา 6,200 เยน (ประมาณ 1,860 บาท) ผู้ใหญ่ ราคา 8,200 เยน (ประมาณ 2,460 บาท) รอบเย็น สำหรับเด็ก ราคา 4,100 เยน (ประมาณ 1,230 บาท) ผู้ใหญ่ ราคา 5,600 เยน (ประมาณ 1,680 บาท) แบบ 1-30 วัน สำหรับเด็ก ราคาเริ่มต้นที่ 6,700 เยน (ประมาณ 2,010 บาท) ถึง 47,200 เยน (ประมาณ 14,160 บาท) ผู้ใหญ่ ราคาเริ่มต้นที่ 8,700 เยน (ประมาณ 2,610 บาท) ถึง 64,200 เยน (ประมาณ 19,260 บาท)

แบบเฉพาะเช่าอุปกรณ์ สามารถเลือกได้ระหว่างสกีกับสโนว์บอร์ด รอบกลางวัน สำหรับเด็ก ราคา 3,700 เยน (ประมาณ 1,110 บาท) ผู้ใหญ่ ราคา 5,200 เยน (ประมาณ 1,560 บาท) รอบเย็น สำหรับเด็ก ราคา 2,600 เยน (ประมาณ 780 บาท) ผู้ใหญ่ ราคา 3,600 เยน (ประมาณ 1,080 บาท) แบบ 1-30 วัน สำหรับเด็ก ราคาเริ่มต้นที่ 4,200 เยน (ประมาณ 1,260 บาท) ถึง 29,700 เยน (ประมาณ 8,910 บาท) ผู้ใหญ่ ราคาเริ่มต้นที่ 5,700 เยน (ประมาณ 1,710 บาท) ถึง 41,200 เยน (ประมาณ 12,360 บาท)

Kids or Junior Gear Set

A variety of skis well-suited for children. We offer one of the best skis suitable for children and specially designed snowboard brand – BURTON-LTR Kid's. See the improvement with our safe and easy to manage skis.

Book Now

*Early Bird Sales Period :~ November 22, 2019 Save up to 15 %!

	① Winter Wear and Gear Set	② Gear Set (Ski or Snowboard)
Evening (3PM~Close)	¥4,100	¥2,600
Day Time (9AM~5PM)	¥6,200	¥3,700
1 Day (9AM~Close)	¥6,700	¥4,200
2 Days (9AM~Close)	¥10,300	¥6,300
3 Days (9AM~Close)	¥14,400	¥8,900
4 Days (9AM~Close)	¥18,500	¥11,500
5 Days (9AM~Close)	¥22,600	¥14,100
6 Days (9AM~Close)	¥26,700	¥16,700
7 Days (9AM~Close)	¥30,800	¥19,300
8 Days (9AM~Close)	¥34,900	¥21,900
9~10 Days (9AM~Close)	¥39,000	¥24,500
11~14 Days (9AM~Close)	¥43,100	¥27,100
15~30 Days (9AM~Close)	¥47,200	¥29,700

ภาพที่ 4.40 ราคาเช่าอุปกรณ์สกีสำหรับเด็กของ Kiroro Ski Resort
ที่มา: https://www.kiroro.co.jp/rental_price/

Regular Model

(for adult)

Junior high school students and older. We offer one of the best Carving Skis for beginner – intermediate skiers. Enjoy skiing to its fullest with our flexible, light and soft torsion skis. In addition, we present BURTON-LTR snowboards designed specially for beginners.

Book Now

*Early Bird Sales Period :~ November 22, 2019 Save up to 15 %!

	① Winter Wear and Gear Set	② Gear Set (Ski or Snowboard)
Evening (3PM~Close)	¥5,600	¥3,600
Day Time (9AM~5PM)	¥8,200	¥5,200
1 Day (9AM~Close)	¥8,700	¥5,700
2 Days (9AM~Close)	¥13,800	¥8,800
3 Days (9AM~Close)	¥19,400	¥12,400
4 Days (9AM~Close)	¥25,000	¥16,000
5 Days (9AM~Close)	¥30,600	¥19,600
6 Days (9AM~Close)	¥36,200	¥23,200
7 Days (9AM~Close)	¥41,800	¥26,800
8 Days (9AM~Close)	¥47,400	¥30,400
9~10 Days (9AM~Close)	¥53,000	¥34,000
11~14 Days (9AM~Close)	¥58,600	¥37,600
15~30 Days (9AM~Close)	¥64,200	¥41,200

ภาพที่ 4.41 ราคาเช่าอุปกรณ์สกีสำหรับผู้ใหญ่ของ Kiroro Ski Resort

ที่มา: https://www.kiroro.co.jp/rental_price/

แบบเช่าแยกอุปกรณ์ อุปกรณ์เฉพาะที่มีให้เช่า ได้แก่ สกี สโนว์บอร์ด รองเท้า ไม้เท้า เสื้อผ้ากันหนาว ราคาสำหรับเด็ก ราคาเริ่มต้นที่ 1,000 เยน (ประมาณ 300 บาท) ถึง 29,200 เยน (ประมาณ 8,760 บาท) ผู้ใหญ่ ราคาเริ่มต้นที่ 1,000 เยน (ประมาณ 300 บาท) ถึง 34,700 เยน (ประมาณ 10,410 บาท) และเครื่องประดับ ได้แก่ หมวกกันน็อก แวนกันลม ถุงมือกันน้ำ และหมวกไหมพรม ราคาเด็กและผู้ใหญ่จะเท่ากัน โดยราคาเริ่มต้นที่ 600 เยน (ประมาณ 180 บาท) ถึง 3,600 เยน (ประมาณ 1,080 บาท)

Individual item	Ski / Snowboard		Ski Boots / Snowboard Boots		Ski Poles	Wear set (Jacket and pants)	
	Adult	Child	Adult	Child	All	Adult	Child
	Evening (3PM~Close)	¥2,600	¥2,100	¥2,100	¥1,600	¥1,000	¥3,100
Day Time (9AM~5 PM)	¥3,200	¥2,700	¥2,700	¥2,200	¥1,000	¥3,700	¥3,200
1 Day (9AM~Close)	¥3,700	¥3,200	¥3,200	¥2,700	¥1,000	¥4,200	¥3,700
2 Days (9AM~Close)	¥5,800	¥4,800	¥4,800	¥3,800	¥1,500	¥6,800	¥5,800
3 Days (9AM~Close)	¥8,400	¥6,900	¥6,900	¥5,400	¥2,000	¥9,900	¥8,400
4 Days (9AM~Close)	¥11,100	¥9,000	¥9,000	¥7,000	¥2,500	¥13,000	¥11,000
5 Days (9AM~Close)	¥13,600	¥11,100	¥11,100	¥8,600	¥3,000	¥16,100	¥13,600
6 Days (9AM~Close)	¥16,200	¥13,200	¥13,200	¥10,200	¥3,500	¥19,200	¥16,200
7 Days (9AM~Close)	¥18,800	¥15,300	¥15,300	¥11,800	¥4,000	¥22,300	¥18,800
8 Days (9AM~Close)	¥21,400	¥17,400	¥17,400	¥13,400	¥4,500	¥25,400	¥21,400
9~10 Days (9AM~Close)	¥24,000	¥19,500	¥19,500	¥15,000	¥5,000	¥28,500	¥24,000
11~14 Days (9AM~Close)	¥26,600	¥21,600	¥21,600	¥16,600	¥5,500	¥31,600	¥26,600
15~30 Days (9AM~Close)	¥29,200	¥23,700	¥23,700	¥18,200	¥6,000	¥34,700	¥29,200

ภาพที่ 4.42 ราคาเช่าแบบแยกอุปกรณ์สกีส่วนตัวของ Kiroro Ski Resort
ที่มา: https://www.kiroro.co.jp/rental_price/

Accessories				
	Helmet	Goggles	Gloves	Hat
Evening (3PM~ Close)	¥2,000	¥600	¥600	¥600
Day Time (9AM~5 PM)	¥2,000	¥600	¥600	¥600
Full Day (9AM~ Close)	¥2,000	¥600	¥600	¥600
2 Days (9AM~ Close)	¥3,000	¥900	¥900	¥900
3 Days (9AM~ Close)	¥4,000	¥1,200	¥1,200	¥1,200
4 Days (9AM~ Close)	¥5,000	¥1,500	¥1,500	¥1,500
5 Days (9AM~ Close)	¥6,000	¥1,800	¥1,800	¥1,800
6 Days (9AM~ Close)	¥7,000	¥2,100	¥2,100	¥2,100
7 Days (9AM~ Close)	¥8,000	¥2,400	¥2,400	¥2,400
8 Days (9AM~ Close)	¥9,000	¥2,700	¥2,700	¥2,700
9~10 Days (9AM~ Close)	¥10,000	¥3,000	¥3,000	¥3,000
11~14 Days (9AM ~Close)	¥11,000	¥3,300	¥3,300	¥3,300
15~30 Days (9AM ~Close)	¥12,000	¥3,600	¥3,600	¥3,600

ภาพที่ 4.43 ราคาเช่าแบบแยกอุปกรณ์เสริมของ Kiroro Ski Resort
ที่มา: https://www.kiroro.co.jp/rental_price/

คอร์สฝึกสอน

Annie Kids Ski Academy จัดตั้งขึ้นโดยยึดตามแบบโรงเรียนสอนสกีของรีสอร์ทที่ฝรั่งเศส คอร์สเรียนจะแบ่งเป็นคอร์สเรียนสกีกับคอร์สเรียนสโนว์บอร์ด และแยกระดับตั้งแต่ระดับพื้นฐานถึงระดับแข่งขัน สอนและฝึกฝนให้กับเด็กอายุ 3-12 ปี ในชั้นเรียน เด็ก ๆ จะได้ฝึกฝนการเล่นสกีหรือสโนว์บอร์ด การใช้ลานสกี และเล่นกระดานหิมะ ราคาแต่ละคอร์สเรียนจะแบ่งเป็นช่วงเอ บี และซี ขึ้นอยู่กับแต่ละวัน ไม่เท่ากันตลอดฤดูกาล ซึ่งสามารถตรวจสอบได้ในปฏิทินของสกีรีสอร์ท ซึ่งราคาคอร์สเรียนสกีและคอร์สเรียนสโนว์บอร์ด แบบเต็มวัน จะเริ่มต้นที่ 7,000 เยน (ประมาณ 2,100 บาท) แบบครึ่งวันจะเริ่มต้นที่ 5,000 เยน (ประมาณ 1,500 บาท) ราคานี้จะรวมภาษี ตั๋วลิฟต์ หมวกกันน็อก และประกันอุบัติเหตุ นอกจากนี้จะมีคู่มือโปรแกรมเรียนแบบเหมา 12 ครั้ง (ครั้งละ 1 วัน เรียนทั้งรอบเช้าและบ่าย) ใช้ได้ตลอดฤดูกาล ราคา 80,000 เยน (ประมาณ 24,000 บาท)

Annie Kids Ski Lesson Prices					
Lesson Type	Period A	Period B	Period C	Ski Classes	Lesson dates
Full day Lesson AM + PM + Recreation	¥9,000	¥8,000	¥7,000	9 Classes available:	Everyday 1st Dec, 2019 – 5th Apr, 2020
Half day Lesson AM or PM + Recreation	¥7,000	¥6,000	¥5,000	Shuss 3 (3 years old)	
Lunch Time (Lunch and Break)	¥1,000	¥1,000	¥1,000	Shuss 4 (4 years old)	
Recreation	Free	Free	Free	Premier (5 years old and above)	
				Bronze Argent Vermeil Or Platine Competition	

Annie Kids Snowboard Lesson Prices					
Lesson Type	Period A	Period B	Period C	Snowboard Classes	Lesson dates
Full day Lesson AM + PM + Recreation	¥9,000	¥8,000	¥7,000	4 Classes available: First, Fun, Free, Expert	Everyday 1st Dec, 2019 – 5th Apr, 2020
Half day Lesson AM or PM + Recreation	¥7,000	¥6,000	¥5,000		
Lunch Time (Lunch and Break)	¥1,000	¥1,000	¥1,000		
Recreation	Free	Free	Free		

ภาพที่ 4.44 ราคาคอร์ส Annie Kids Ski Academy ของ Kiroro Ski Resort

ที่มา: https://www.kiroro.co.jp/ski_kids_lessons/

Kiroro Ski & Snowboard Academy คอร์สเรียนสกีและสโนว์บอร์ดที่สอนเป็นภาษาญี่ปุ่น ตั้งแต่ระดับพื้นฐานถึงระดับสูง คอร์สเรียนจะแบ่งเป็นรอบเช้า (10.00-12.00 น.) และรอบบ่าย (13.30-15.30) เป็นคอร์สเรียนแบบกลุ่ม 5-10 คน สำหรับคนที่อายุ 12 ปีขึ้นไป แบ่งแยกตามระดับความสามารถตั้งแต่ ระดับ 1-3 ราคาคอร์สจะแบ่งเป็นช่วงเอ บี และซี ขึ้นอยู่กับแต่ละวัน ไม่เท่ากันตลอดฤดูกาล แบบเต็มวัน จะเริ่มต้นที่ 6,000 เยน (ประมาณ 2,000 บาท) แบบครึ่งวัน จะเริ่มต้นที่ 4,500 เยน (ประมาณ 1,350 บาท) สำหรับคอร์สเรียนส่วนตัวสามารถเรียนคนเดียว เรียนเป็นกลุ่ม 2-5 คน หรือเรียนเป็นครอบครัว แบบตัวต่อตัว เต็มวัน จะเริ่มต้นที่ 31,000 เยน (ประมาณ 9,000 บาท) ครึ่งวัน จะเริ่มต้นที่ 22,000 เยน (ประมาณ 6,600 บาท) แบบกลุ่มส่วนตัว เต็มวัน จะเริ่มต้นที่ 38,000 เยน (ประมาณ 11,400 บาท) ครึ่งวัน จะเริ่มต้นที่ 27,000 เยน (ประมาณ 8,100 บาท) นอกจากนั้นยังมีคอร์สเรียนเฉพาะทางสำหรับผู้ที่มีพื้นฐานเป็นอย่างดี และมีการจัดทดสอบวัดระดับความสามารถสกีและสโนว์บอร์ดด้วยที่รีสอร์ทนี้

Ski and Snowboard Group Lesson Prices			
	Period A	Period B	Period C
Full day Group Lesson (4hours)	¥8,000	¥7,000	¥6,000
Half day Group Lesson (2hours)	¥6,000	¥5,000	¥4,500
CLASSES	Ski : Levels 1-3		
	Snowboard : Levels 1-3		
AGE RESTRICTIONS	Minimum 12 years old		

ภาพที่ 4.45 ราคาคอร์ส Kiroro Ski & Snowboard Academy แบบกลุ่มของ Kiroro Ski Resort
ที่มา: https://www.kiroro.co.jp/ski_lessons/

Ski and Snowboard Group Lesson Prices			
	Period A	Period B	Period C
Private(One-to-One) – Half day (2 hours)	¥22,000	¥22,000	¥22,000
Private(One-to-One) – Full day (4 hours)	¥31,000	¥31,000	¥31,000
Private (Group/Family) – Half day (2 hours)	¥27,000	¥27,000	¥27,000
Private (Group/Family) – Full day (4 hours)	¥38,000	¥38,000	¥38,000
Note	One-to-One		
	2-5 people group or family (please be aware that lessons with mixed level will only move at the speed of the lowest level).		

ภาพที่ 4.46 ราคาคอร์ส Kiroro Ski & Snowboard Academy แบบส่วนตัวของ Kiroro Ski Resort
ที่มา: https://www.kiroro.co.jp/ski_lessons/

Ski & Snowboard Lessons – Private Lessons เป็นคอร์สเรียนส่วนตัว ตั้งแต่ 1-4 คน สามารถเพิ่มค่าธรรมเนียมเพิ่มจำนวนคนได้มากที่สุดไม่เกิน 6 คน ดำเนินการสอนเป็นภาษาอังกฤษหรือภาษาจีน ราคาคอร์สเรียนช่วงฤดูท่องเที่ยวคิดเป็นราคาต่อคน แบบเต็มวัน (5 ชั่วโมง) ราคา 53,000 เยน (ประมาณ 15,900 บาท) แบบครึ่งวันเช้า (2.5 ชั่วโมง) ราคา 40,000 เยน (ประมาณ 12,000 บาท) แบบครึ่งวันบ่าย (2.5 ชั่วโมง) ราคา 35,000 เยน (ประมาณ 10,500 บาท) แบบช่วงเย็น (1.5 ชั่วโมง) ราคา 20,000 เยน (ประมาณ 6,000 บาท) สำหรับราคาคอร์สเรียนช่วงต้นฤดูกาลและฤดูใบไม้ผลิ คิดเป็นราคาต่อคน แบบเต็มวัน (4 ชั่วโมง) ราคา 43,000 เยน (ประมาณ 12,900 บาท) แบบครึ่งวันเช้า หรือครึ่งวันบ่าย (2 ชั่วโมง) ราคา 30,000 เยน (ประมาณ 10,000 บาท)

Lesson Details						
Lesson	Lesson time	Period A	Period B	Period C	Group sizes	Notes
Full day (High Season)	5 hours		¥53,000		1-4 people	<ul style="list-style-type: none"> * 1. Please select the 5 hours between 09:00-16:00 * 2. If lessons are started late the finish time will not change. * 3. Minimum of a 1 hour lunch break required * Recommended lesson split: 10:00-12:30(2.5h) + 13:30-16:00(2.5h) * Other suggested splits: 9:00-12:00(3h) + 13:30-15:30(2h)
Powder Academy <u>See complete details</u>	10:00 – 13:30 (3.5 hours)		¥50,000		1-4 people	* ※ Avalanche safety equipment is included in the lesson price.
AM	10:00 – 12:30 (2.5 hours)		¥40,000		1-4 people	* The AM Lesson, It will finish time within the allotted time 10:00~12:30 as follows.
PM	13:30 – 16:00 (2.5 hours)		¥35,000		1-4 people	* The PM Lesson, It will finish time within the allotted time 13:30~16:00 as follows.
Evening	16:30 – 18:00 (1.5 hours)		¥20,000		1-4 people	* ※ Evening lessons will begin 7th Dec 2019.
Additional Guests	Additional Person		¥5,000/Person		Up to a maximum of 6 peoples	

ภาพที่ 4.47 ราคาคอร์ส Ski & Snowboard Lessons – Private Lessons (English) ของ Kiroro Ski Resort

ที่มา: https://www.kiroro.co.jp/ski_international_lesson/

กิจกรรม

กิจกรรมกลางแจ้ง ได้แก่

Snow park สนามเด็กเล่นสำหรับเด็กที่สามารถเล่นประดานหิมะและปั้นตุ๊กตาหิมะ มีค่าธรรมเนียมสำหรับเด็กอายุ 4 ปีขึ้นไป คนละ 2,000 เยน (ประมาณ 600 บาท)

Snow Strider ปั่นจักรยานหิมะสำหรับเด็กอายุ 18 เดือน - 5 ปี มีค่าธรรมเนียมคนละ 500 เยน (ประมาณ 150 บาท)

Snow Raft นั่งเรือยางล่องหิมะประมาณ 5 นาที (2 รอบ) มีค่าธรรมเนียม 1,500 เยน (ประมาณ 450 บาท)

Snow Banana Boat นั่งเรือกล้วยบนหิมะประมาณ 5 นาที (5 รอบ) มีค่าธรรมเนียม 1,500 เยน (ประมาณ 450 บาท)

Mini Snowmobile ขับรถสโนว์โมบิลความเร็ว 12 กิโลเมตรต่อชั่วโมง บนเส้นทางหิมะประมาณ 10 นาที (1 รอบ) มีค่าธรรมเนียม 2,000 เยน (ประมาณ 600 บาท)

Snow Buggy ขับรถบังคับที่คล้ายรถเอทีวีลุยหิมะ ประมาณ 5 นาที มีค่าธรรมเนียม 2,000 เยน (ประมาณ 600 บาท)

Snow Mobile เป็นคอร์สสอนขับรถสโนว์โมบิลขนาด 200 ซีซี โดยผู้เชี่ยวชาญ และพาชมรอบ ๆ พื้นที่ ประมาณ 45 นาที มีค่าธรรมเนียม 6,800 เยน (ประมาณ 2,040 บาท)

Snowcat Short Tour เป็นทัวร์ชมวิวของฮอกไกโด 20 นาที บนรถเกลี่ยหิมะสโนว์แคท มีค่าธรรมเนียม ผู้ใหญ่ 2,500 เยน (ประมาณ 750 บาท) เด็กอายุ 6-12 ปี 1,500 เยน (ประมาณ 450 บาท)

Snowshoe Experience เป็นทัวร์เดินชมหิมะสำหรับผู้ที่ไม่ม่ประสบการณ์ เป็นกลุ่ม 2-10คน ประมาณ 20 นาที มีค่าธรรมเนียม 2,000 เยนต่อคน (ประมาณ 600 บาท)

Snowshoe Tour เป็นทัวร์เดินสำรวจธรรมชาติที่เต็มไปด้วยหิมะ เป็นกลุ่ม 2-6 คน ประมาณ 60 นาที มีค่าธรรมเนียม ผู้ใหญ่ 4,000 เยน (ประมาณ 1,200 บาท) เด็กอายุ 10-12 ปี 2,500 เยน (ประมาณ 750 บาท)

Private Snowshoe Tour เป็นทัวร์เดินสำรวจธรรมชาติที่เต็มไปด้วยหิมะเป็นกลุ่มส่วนตัว 1-4 คน ประมาณ 90 นาที มีค่าธรรมเนียม 20,000 เยน (ประมาณ 6,000 บาท) รวมมัคคุเทศก์

Snowshoe Twilight เป็นทัวร์เดินสำรวจธรรมชาติที่เต็มไปด้วยหิมะ ในช่วงพระอาทิตย์กำลังตกดิน เป็นกลุ่ม 2-5 คน ประมาณ 60 นาที มีค่าธรรมเนียม ผู้ใหญ่ 4,500 เยน (ประมาณ 1,350 บาท) เด็กอายุ 10-12 ปี 3,000 เยน (ประมาณ 900 บาท)

Sherpa Line นั่งรถสโนว์โมบิลโดยสารไปหรือกลับ Nature Center กับ Recreation Center ประมาณเที่ยวละ 5 นาที โดยค่าโดยสารคนที่อายุ 4 ปีขึ้นไป 500 เยนต่อเที่ยว (ประมาณ 150 บาท) จำกัด 12 คนต่อเที่ยว

Winter Segway ขี่รถไฟฟ้าสองล้อรอบคิโรโรรีสอร์ท รอบละประมาณ 10 นาที ราคา 2,500 เยน (ประมาณ 750 บาท)


Cross Country Skiing เนินลานสกีเริ่มต้นสำหรับครอบครัว เปิดให้บริการตั้งแต่ 10.00-15.30 น. มีค่าธรรมเนียม ผู้ใหญ่ 3,000 เยน (ประมาณ 1,000 บาท) เด็กอายุ 10-12 ปี 2,000 เยน (ประมาณ 600 บาท)

Snow Fat Bike / Ebike กิจกรรมปั่นจักรยานบนหิมะ ประมาณ 30 นาที จักรยานล้อใหญ่ Fat Bike มีค่าธรรมเนียม 2,000 เยนต่อคน (ประมาณ 600 บาท) จักรยาน Ebike 3,000 เยนต่อคน (ประมาณ 1,000 บาท)

Drop Boat เรือยางสไลด์ลงจากเนินหิมะ ประมาณ 10 นาที (2 รอบ) มีค่าธรรมเนียม 2,000 เยนต่อคน (ประมาณ 600 บาท)

Snow Drive สโนว์ไดร์ฟอุปกรณ์คล้ายสกีแต่เป็นที่นั่งที่ฐานเป็นสกี จะนั่งบังคับทิศทางแทนการยืน ค่าเช่าอุปกรณ์สโนว์ไดร์ฟราคา 2,000 เยน ต่อ 3 ชั่วโมง (ประมาณ 600 บาท) จำกัดอายุตั้งแต่ 12 ปีขึ้นไป

Snow Candle เป็นที่ถ่ายรูปกับเทียนที่ถูกประดับอย่างสวยงามและส่องแสงท่ามกลางความมืด ใช้เวลาชมประมาณ 30 นาที ค่าธรรมเนียมเข้าชม 1,000 เยน (ประมาณ 300 บาท) จำกัดรอบละ 20 คน



ภาพที่ 4.48 ตัวอย่างกิจกรรมกลางแจ้ง (Snowcat & Snowshoe) ของ Kiroro Ski Resort

ที่มา: <https://www.kiroro.co.jp/winter-activities/>

กิจกรรมในร่ม ได้แก่

Table Tennis เปิดให้บริการตั้งแต่ 10.00-22.00 น. ค่าธรรมเนียม 30 นาที 500 เยน ต่อโต๊ะ (ประมาณ 150 บาท)

Game Park Granship เป็นสนามเด็กเล่นในร่มที่มีเครื่องเล่น และเกมมากมายให้เด็ก ๆ ได้เล่น เปิดบริการตั้งแต่ 15.00-21.00 น. เด็กที่มีอายุ 4 ปีขึ้นไป มีค่าธรรมเนียม 1,000 เยน (ประมาณ 300 บาท)

Kid Care Program เป็นศูนย์ดูแลเด็กอายุ 2-7 ปี ที่ได้รับมาตรฐานคุณภาพ และความปลอดภัย เปิดให้บริการรอบเช้า 9.00-12.00 น. และรอบบ่าย 13.00-16.00 น. ค่าธรรมเนียมตลอดวัน 5,200 เยน (ประมาณ 1,560 บาท) และครึ่งวัน 2,800 เยน (ประมาณ 840 บาท)

Gel Candle Making กิจกรรมตกแต่งเทียนเจลในแก้วคริสตัล ใช้เวลารอบละ 30-40 นาที ค่าธรรมเนียม 1,200 เยน (ประมาณ 360 บาท)

Music Box Decoration กิจกรรมตกแต่งกล่องเพลงด้วยลูกปัดและอุปกรณ์ตกแต่งที่ทำจากแก้ว ใช้เวลารอบละ 30-40 นาที ค่าธรรมเนียม 1,500 เยน (ประมาณ 450 บาท)

Glass Decoration กิจกรรมตกแต่งแผ่นแก้วด้วยลูกปัดและอุปกรณ์ตกแต่งที่ทำจากแก้ว ใช้เวลารอบละ 30-40 นาที ค่าธรรมเนียม 1,200 เยน (ประมาณ 360 บาท)

Ceramic Decoration กิจกรรมวาดรูป ตกแต่งแก้วหรือจานเซรามิค ใช้เวลารอบละ 30-40 นาที ค่าธรรมเนียม 900-1,200 เยน (ประมาณ 270-360 บาท)

Karaoke ห้องคาราโอเกะให้บริการตั้งแต่เวลา 15.00-21.00 น. ค่าธรรมเนียม 30 นาที 300 เยนต่อคน (ประมาณ 90 บาท)



ภาพที่ 4.49 ตัวอย่างกิจกรรมในร่ม (ทำเทียนเจลกับกล่องเพลง) ของ Kiroro Ski Resort
ที่มา: <https://www.kiroro.co.jp/winter-activities/>

2.3.2 ที่พักร

โรงแรมในคิโรโระ สกีรีสอร์ทเป็นโรงแรมในเครือแมริออท (Marriott) ระดับ 5 ดาว ทั้งสองโรงแรม ได้แก่

The Kiroro, a Tribute Portfolio Hotel ตั้งอยู่ใกล้กับทางเข้ารีสอร์ท ห่างจากลานสกี 2 กิโลเมตร แต่จะมีรถ Shuttle bus รับ-ส่ง มีห้องพักหลายประเภท ได้แก่ ห้องสแตนดาร์ดขนาด 35 ตารางเมตร ห้องซูพีเรียร์ขนาด 42-44 ตารางเมตร ห้องดีลักซ์ขนาด 60 ตารางเมตร ห้องสวีทขนาด 65-149 ตารางเมตรซึ่งมีแบบที่ตกแต่งแบบห้องญี่ปุ่นด้วย ห้องแมนเทนวิวขนาด 36 ตารางเมตร และมีห้องฟิตเนสเปิด 24 ชั่วโมง สระว่ายน้ำเปิดตั้งแต่เวลา 15.00-21.00 น. และบ่อออนเซ็นเปิดตั้งแต่เวลา 11.00-23.30 น. ให้บริการที่ส่วนกลาง



ภาพที่ 4.50 The Kiroro, a Tribute Portfolio Hotel
ที่มา: <https://www.kiroro.co.jp/winter-activities/>

Sheraton Hokkaido Kiroro Resort ตั้งอยู่ติดกับลานสกี มีห้องพักหลายประเภท ได้แก่ ห้องสแตนดาร์ดขนาด 22 ตารางเมตร ห้องดีลักซ์ขนาด 28-30 ตารางเมตร ห้องสวีทขนาด 77-96 ตารางเมตร ห้องแกรนด์ขนาด 60 ตารางเมตร และห้องแบบญี่ปุ่นขนาด 39 ตารางเมตร และมีห้องฟิเนสให้บริการ



ภาพที่ 4.51 Sheraton Hokkaido Kiroro Resort
ที่มา: <https://www.kiroro.co.jp/stay/>

2.3.3 ร้านอาหาร

คิโระโระ สกีรีสอร์ทมีร้านอาหารหลายประเภทให้บริการ ทั้งอาหารญี่ปุ่น และอาหารนานาชาติ ตั้งอยู่หลายที่ในรีสอร์ท ได้แก่

The Kiroro, a Tribute Portfolio Hotel จะมีร้านPop World Buffet เป็นร้านอาหารบุฟเฟต์ที่มีอาหารทะเลด้วย ร้าน Alla Moda เป็นร้านอาหารอิตาเลียน ร้าน Alpine Brasserie ขายอาหารตะวันตกและญี่ปุ่น

Kiroro Town จะมีร้าน Fuga Sushi Dining ร้าน Shunsai Stakehouse ร้าน Yanshu Charcoal Grill เป็นร้านเนื้อย่าง ร้าน Asian Kitchen Thai-Chinese Dining เป็นร้านอาหารไทยกับจีน ร้าน Popke Café & Lounge เป็นคาเฟ่ขายเครื่องดื่ม ร้าน The Hokkaido Bar เป็นบาร์ที่ขายเครื่องดื่มพื้นเมือง

Snow Activity Area จะมีร้าน Ice Star เป็นร้านอาหารและบาร์ที่ตัวร้านสร้างจากหิมะและน้ำแข็ง เมนูยอดนิยม คือ น้ำแข็งใส

Yu Kiroro จะมีร้าน Yukashi เป็นร้านอาหารนานาชาติที่เปิดตั้งแต่เช้าถึงดึก

Mountain Center บริเวณชั้น 1 จะมีร้าน Cafeteria Lumiere ขายข้าวแกงกะหรี่ และเครื่องดื่ม ร้าน Double Black Café เป็นคาเฟ่ขายเครื่องดื่มอย่าง ชา กาแฟ เป็นต้น ร้าน WDC Waffle Shop เป็นร้านวาฟเฟิลเบลเยียม และยังมีเบียร์เบลเยียมด้วย บริเวณชั้น 2 จะมีร้าน Hopi Hills Farm Country Pizza และร้าน Mountain Café & Lounge เป็นร้านขายอาหารทานเล่นและเครื่องดื่ม

Sheraton Hokkaido บริเวณชั้น 1 จะมีร้าน Buffet Rivierouge เป็นร้านบุฟเฟต์นานาชาติในช่วงเช้า และเป็นบุฟเฟต์ชาบูซาบูในช่วงเย็น Lobby Lounge เป็นร้านอาหาร เลาจัน และบาร์ บริเวณชั้น 2 จะมีร้าน Hokki Robata Grill and Sushi เป็นร้านอาหารญี่ปุ่น

Ski Area มีร้าน Foods Stand Shiro ขายไก่ทอด แฮมเบอร์เกอร์ และไส้กรอก

Mt. Asari (บริเวณสถานีกระเช้าออนโดล่า) มีร้าน Asari View มีร้านอาหารขายราเม็ง พิซซา และเครื่องดื่ม

Mt. Nagamine (บริเวณสุด Nagamine No.1 Express) มีร้าน Crest ขายเครื่องดื่มร้อน

ๆ

2.3.4 ร้านขายของที่ระลึก

จะมีร้านขายของที่ระลึก ของใช้ ขนม ของกินที่ Resort Market กับ Hotel Shop ซึ่งอยู่ที่โรงแรม a Tribute Portfolio Hotel และที่ Kiroro Shop

2.3.5 ลานจอดรถ

คิโระโระ สกีรีสอร์ทมีลานจอดรถกลางแจ้งรองรับรถ 1,900 คัน และลานจอดรถในอาคารโรงแรม a Tribute Portfolio Hotel ซึ่งรองรับรถได้ 100 คัน แต่จะมีค่าธรรมเนียม 200 เยน ต่อ 1 ชั่วโมง (ประมาณ 60 บาท) จอด 6-12 ชั่วโมง 1,200 เยน (ประมาณ 360 บาท) ถ้าเป็นลูกค้าของโรงแรม มีค่าธรรมเนียม 1,000 เยน (ประมาณ 300 บาท) จอดได้ 24 ชั่วโมง

2.3.6 บริการรถรับส่ง

มีบริการรถรับส่งจากหลายจุดสำคัญในจังหวัดฮอกไกโด ได้แก่

จากสนามบินชิโตะเสะ (Chitose Airport) มาที่สกีรีสอร์ท ผู้ใหญ่มีค่าธรรมเนียม 4,100 เยนต่อเที่ยว (ประมาณ 1,230 บาท) เด็กมีค่าธรรมเนียม 3,100 เยนต่อเที่ยว (ประมาณ 930 บาท)

จากเมืองซัปโปโร (Sapporo) มาที่สกีรีสอร์ท ผู้ใหญ่มีค่าธรรมเนียม 3,600 เยนต่อเที่ยว (ประมาณ 1,080 บาท) เด็กมีค่าธรรมเนียม 2,600 เยนต่อเที่ยว (ประมาณ 780 บาท)

จากโอตารุ (Otaru) มาที่สกีรีสอร์ท ผู้ใหญ่มีค่าธรรมเนียม 900 เยนต่อเที่ยว (ประมาณ 270 บาท) เด็กมีค่าธรรมเนียม 500 เยนต่อเที่ยว (ประมาณ 150 บาท)

จากนิเซโกะ (Niseko) มาที่สกีรีสอร์ท ผู้ใหญ่มีค่าธรรมเนียม 2,000 เยนต่อเที่ยว (ประมาณ 600 บาท) เด็กมีค่าธรรมเนียม 1,500 เยนต่อเที่ยว (ประมาณ 450 บาท)

นอกจากนี้จะมี Shuttle bus บริการรับ-ส่งภายในสกีรีสอร์ทฟรี โดยเส้นทางเดินรถจาก โรงแรม Tribute – Yu Kiroro – Mt. Center - โรงแรม Sheraton

3. พฤติกรรมของนักท่องเที่ยวในสกีรีสอร์ท จังหวัดฮอกไกโด

ผลการวิเคราะห์ข้อมูลส่วนตัวของกลุ่มตัวอย่าง 137 คน ที่เป็นผู้ที่ใช้บริการสกีรีสอร์ท ในจังหวัดฮอกไกโด สามารถสรุปผลข้อมูลได้ดังนี้

3.1 ข้อมูลทั่วไปของผู้ตอบแบบสอบถาม

3.1.1 เพศของผู้ที่ใช้บริการสกีรีสอร์ทในจังหวัดฮอกไกโด

จากผลการศึกษาพบว่า ผู้ตอบแบบสอบถามทั้งหมด 137 คน ส่วนใหญ่เป็นเพศหญิง จำนวน 88 คน คิดเป็นร้อยละ 64.2 และเพศชายจำนวน 49 คน คิดเป็นร้อยละ 35.8 รายละเอียดดังตารางที่ 1

ตารางที่ 1 ตารางแสดงเพศของผู้ที่ใช้บริการสกีรีสอร์ทในจังหวัดฮอกไกโด

เพศ	จำนวนนับ	ร้อยละ
ชาย	49	35.8
หญิง	88	64.2
รวม	137	100

3.1.2 อายุของผู้ที่ใช้บริการสกีรีสอร์ทในจังหวัดฮอกไกโด

จากผลการศึกษาพบว่า ผู้ตอบแบบสอบถาม ส่วนใหญ่มีอายุระหว่าง 21-30 ปี จำนวน 52 คน คิดเป็นร้อยละ 38 มีอายุระหว่าง 31-40 ปี จำนวน 35 คน คิดเป็นร้อยละ 25.5 มีอายุระหว่าง 41-50 ปี จำนวน 28 คน คิดเป็นร้อยละ 20.4 มีอายุระหว่าง 10-20 ปี จำนวน 12 คน คิดเป็นร้อยละ 8.8 มีอายุระหว่าง 51-60 ปี จำนวน 7 คน คิดเป็นร้อยละ 5.1 มีอายุ 61 ปีขึ้นไป จำนวน 3 คน คิดเป็นร้อยละ 2.2 รายละเอียดดังตารางที่ 2

ตารางที่ 2 ตารางแสดงอายุของผู้ที่ใช้บริการสกีรีสอร์ทในจังหวัดฮอกไกโด

อายุ	จำนวนนับ	ร้อยละ
10-20 ปี	12	8.8
21-30 ปี	52	38
31-40 ปี	35	25.5
41-50 ปี	28	20.4
51-60 ปี	7	5.1
61 ปีขึ้นไป	3	2.2
รวม	137	100

3.1.3 ระดับการศึกษาของผู้ที่ใช้บริการสกีรีสอร์ทในจังหวัดฮอกไกโด

จากผลการศึกษาพบว่า ผู้ตอบแบบสอบถาม ส่วนใหญ่มีระดับการศึกษาในระดับปริญญาตรี หรือเทียบเท่า จำนวน 89 คน คิดเป็นร้อยละ 65 ระดับปริญญาโท จำนวน 33 คน คิดเป็นร้อยละ 24.1 ต่ำกว่าระดับปริญญาตรี 14 คน คิดเป็นร้อยละ 10.2 ระดับปริญญาเอก 1 คน คิดเป็นร้อยละ 0.7 รายละเอียดดังตารางที่ 3

ตารางที่ 3 ตารางแสดงระดับการศึกษาของผู้ที่ใช้บริการสกีรีสอร์ทในจังหวัดฮอกไกโด

ระดับการศึกษา	จำนวนนับ	ร้อยละ
ต่ำกว่าปริญญาตรี	14	10.2
ปริญญาตรี หรือเทียบเท่า	89	65
ปริญญาโท	33	24.1
ปริญญาเอก	1	0.7
รวม	137	100

3.1.4 อาชีพของผู้ที่ใช้บริการสกีรีสอร์ทในจังหวัดฮอกไกโด

จากผลการศึกษาพบว่า ผู้ตอบแบบสอบถาม ส่วนใหญ่ประกอบอาชีพเป็นพนักงานบริษัทเอกชน จำนวน 64 คน คิดเป็นร้อยละ 47.4 ธุรกิจส่วนตัว หรืออาชีพอิสระ จำนวน 29 คน คิดเป็นร้อยละ 21.5 นักเรียน หรือนักศึกษา จำนวน 22 คน คิดเป็นร้อยละ 16.3 ข้าราชการ หรือรัฐวิสาหกิจ จำนวน 16 คน คิดเป็นร้อยละ 11.9 แม่บ้าน หรือคนว่างงาน จำนวน 3 คน คิดเป็นร้อยละ 2.2 อื่น ๆ จำนวน 1 คน คิดเป็นร้อยละ 0.7 รายละเอียดดังตารางที่ 4

ตารางที่ 4 ตารางแสดงอาชีพของผู้ที่ใช้บริการสกีรีสอร์ทในจังหวัดฮอกไกโด

อาชีพ	จำนวนนับ	ร้อยละ
นักเรียน/นักศึกษา	22	16.3
ข้าราชการ/รัฐวิสาหกิจ	16	11.9
พนักงานบริษัทเอกชน	64	47.4
ธุรกิจส่วนตัว/อาชีพอิสระ	29	21.5
แม่บ้าน/ว่างงาน	3	2.2
อื่น ๆ	1	0.7
รวม	137	100

3.1.5 รายได้ของผู้ที่ใช้บริการสกีรีสอร์ทในจังหวัดฮอกไกโด

จากผลการศึกษาพบว่า ผู้ตอบแบบสอบถาม ส่วนใหญ่มีรายได้ต่ำกว่า 30,000 บาท จำนวน 41 คน คิดเป็นร้อยละ 29.9 มีรายได้ 30,001-40,000 บาท จำนวน 34 คน คิดเป็นร้อยละ 24.8 มีรายได้ 40,001-50,000 บาท จำนวน 24 คน คิดเป็นร้อยละ 17.5 มีรายได้มากกว่า 60,000 บาทขึ้นไป จำนวน 22 คน คิดเป็นร้อยละ 16.1 มีรายได้ 50,001-60,000 บาท จำนวน 16 คน คิดเป็นร้อยละ 11.7 รายละเอียดดังตารางที่ 5

ตารางที่ 5 ตารางแสดงรายได้ของผู้ที่ใช้บริการสกีรีสอร์ทในจังหวัดฮอกไกโด

รายได้	จำนวนนับ	ร้อยละ
ต่ำกว่า 30,000 บาท	41	29.9
30,001-40,000 บาท	34	24.8
40,001-50,000 บาท	24	17.5
50,001-60,000 บาท	22	16.1
มากกว่า 60,000 บาทขึ้นไป	16	11.7
รวม	137	100

3.1.6 สถานะของผู้ที่ใช้บริการสกีรีสอร์ทในจังหวัดฮอกไกโด

จากผลการศึกษาพบว่า ผู้ตอบแบบสอบถาม ส่วนใหญ่มีสถานะโสด จำนวน 81 คน คิดเป็นร้อยละ 59.1 มีสถานะสมรส จำนวน 55 คน คิดเป็นร้อยละ 40.2 มีสถานะหย่าร้าง จำนวน 1 คน คิดเป็นร้อยละ 0.7 รายละเอียดดังตารางที่ 6

ตารางที่ 6 ตารางแสดงสถานะของผู้ที่ใช้บริการสกีรีสอร์ทในจังหวัดฮอกไกโด

สถานะ	จำนวนนับ	ร้อยละ
โสด	81	59.1
สมรส	55	40.2
หย่าร้าง	1	0.7
รวม	137	100

3.2 พฤติกรรมการท่องเที่ยว

3.2.1 จำนวนครั้งที่เคยเดินทางไปท่องเที่ยวสกีรีสอร์ทในจังหวัดฮอกไกโด

จากผลการศึกษาพบว่า ผู้ตอบแบบสอบถาม ส่วนใหญ่เดินทางไปท่องเที่ยว 1 ครั้ง จำนวน 84 คน คิดเป็นร้อยละ 61.3 2 ครั้ง จำนวน 39 คน คิดเป็นร้อยละ 28.5 3 ครั้ง จำนวน 8 คน คิดเป็นร้อยละ 5.8 4 ครั้ง- 5 ครั้งขึ้นไป จำนวน 3 คนเท่ากัน คิดเป็นร้อยละ 2.2 เท่ากัน รายละเอียดดังตารางที่ 7

ตารางที่ 7 ตารางแสดงจำนวนครั้งที่เคยเดินทางไปท่องเที่ยวสกีรีสอร์ทในจังหวัดฮอกไกโด

จำนวนครั้ง	จำนวนนับ	ร้อยละ
1 ครั้ง	84	61.3
2 ครั้ง	39	28.5
3 ครั้ง	8	5.8
4 ครั้ง	3	2.2
5 ครั้งขึ้นไป	3	2.2
รวม	137	100

3.2.2 จำนวนผู้ร่วมเดินทางที่เดินทางไปท่องเที่ยวสกีรีสอร์ทในจังหวัดฮอกไกโด

จากผลการศึกษาพบว่า ผู้ตอบแบบสอบถาม ส่วนใหญ่มีผู้ร่วมเดินทางไปด้วย 5 คนขึ้นไป จำนวน 70 คน คิดเป็นร้อยละ 51.1 ไปด้วย 4 คน จำนวน 39 คน คิดเป็นร้อยละ 28.5 ไปด้วย 3 คน จำนวน 13 คน คิดเป็นร้อยละ 9.5 ไปด้วย 2 คน จำนวน 12 คน คิดเป็นร้อยละ 8.8 ไปด้วย 1 คน จำนวน 3 คน คิดเป็นร้อยละ 2.2 รายละเอียดดังตารางที่ 8

ตารางที่ 8 ตารางแสดงจำนวนผู้ร่วมเดินทางที่เดินทางไปท่องเที่ยวสกีรีสอร์ทในจังหวัดฮอกไกโด

จำนวนผู้ร่วมเดินทาง	จำนวนนับ	ร้อยละ
1 คน	3	2.2
2 คน	12	8.7
3 คน	13	9.5
4 คน	39	28.5
5 คนขึ้นไป	70	51.1
รวม	137	100

3.2.3 ระยะเวลาที่ใช้ในการท่องเที่ยวสกีรีสอร์ทในจังหวัดฮอกไกโด

จากผลการศึกษาพบว่า ผู้ตอบแบบสอบถามโดยรวม ส่วนใหญ่ใช้เวลาในการท่องเที่ยว 2 วัน จำนวน 89 คน คิดเป็นร้อยละ 65 3 วัน จำนวน 25 คน คิดเป็นร้อยละ 18.2 1 วัน จำนวน 15 คน คิดเป็นร้อยละ 10.9 5 วันขึ้นไป จำนวน 6 คน คิดเป็นร้อยละ 4.4 4 วัน จำนวน 2 คน คิดเป็นร้อยละ 1.5 รายละเอียดดังตารางที่ 9

ตารางที่ 9 ตารางแสดงระยะเวลาที่ใช้ในการท่องเที่ยวสกีรีสอร์ทในจังหวัดฮอกไกโด

ระยะเวลา	จำนวนนับ	ร้อยละ
1 วัน	15	10.9
2 วัน	89	65
3 วัน	25	18.2
4 วัน	2	1.5
5 วันขึ้นไป	6	4.4
รวม	137	100

3.2.4 สกีรีสอร์ทที่นิยมไปท่องเที่ยวในจังหวัดฮอกไกโด

จากผลการศึกษาพบว่า ผู้ตอบแบบสอบถาม ส่วนใหญ่นิยมไปท่องเที่ยวที่ Kiroro Ski Resort จำนวน 99 คน คิดเป็นร้อยละ 61.875 ที่ Niseko Mt. Grand Hirafu Resort จำนวน 54 คน คิดเป็นร้อยละ 33.75 ที่ Rusutsu Ski Resort จำนวน 7 คน คิดเป็นร้อยละ 4.375 รายละเอียดดังตารางที่ 10

ตารางที่ 10 ตารางแสดงสกีรีสอร์ทที่นิยมไปท่องเที่ยวในจังหวัดฮอกไกโด

สกีรีสอร์ทที่นิยมไป	จำนวนนับ	ร้อยละ
Rusutsu Ski Resort	7	4.375
Niseko Mt. Grand Hirafu Resort	54	33.750
Kiroro Ski Resort	99	61.875
รวม	160	100

*หมายเหตุ : สามารถเลือกตอบได้มากกว่า 1 คำตอบ

3.2.5 บุคคลที่นิยมเดินทางไปสกีรีสอร์ทด้วย

จากผลการศึกษาพบว่า ผู้ตอบแบบสอบถามโดยรวม ส่วนใหญ่นิยมเดินทางไปกับครอบครัว จำนวน 63 คน คิดเป็นร้อยละ 46 ไปกับเพื่อน จำนวน 62 คน คิดเป็นร้อยละ 45.3 ไปกับคนรัก จำนวน 10 คน คิดเป็นร้อยละ 7.3 เดินทางคนเดียว จำนวน 1 คน คิดเป็นร้อยละ 0.7 อื่น ๆ เช่น ไปกับลูกค้า จำนวน 1 คน คิดเป็นร้อยละ 0.7 รายละเอียดดังตารางที่ 11

ตารางที่ 11 ตารางแสดงบุคคลที่นิยมเดินทางไปสกีรีสอร์ทด้วย

ผู้ร่วมเดินทาง	จำนวนนับ	ร้อยละ
เดินทางคนเดียว	1	0.7
คนรัก	10	7.3
เพื่อน	62	45.3
ครอบครัว	63	46
อื่น ๆ	1	0.7
รวม	137	100

3.2.6 ค่าใช้จ่ายโดยรวมในการท่องเที่ยวสกีรีสอร์ทโดยเฉลี่ยต่อครั้ง

จากผลการศึกษาพบว่า ผู้ตอบแบบสอบถามโดยรวม ส่วนใหญ่เสียค่าใช้จ่ายมากกว่า 30,000 บาท จำนวน 91 คน คิดเป็นร้อยละ 66.4 เสียค่าใช้จ่าย 10,001-15,000 บาท จำนวน 12 คน คิดเป็นร้อยละ 8.8 เสียค่าใช้จ่าย 20,001-25,000 บาท จำนวน 10 คน คิดเป็นร้อยละ 7.3 เสียค่าใช้จ่าย 5,001-10,000 บาท จำนวน 9 คน คิดเป็นร้อยละ 6.6 เสียค่าใช้จ่าย 15,001-20,000 บาท จำนวน 8 คน คิดเป็นร้อยละ 5.8 เสียค่าใช้จ่าย 25,001-30,000 บาท จำนวน 7 คน คิดเป็นร้อยละ 5.1 รายละเอียดดังตารางที่ 12

ตารางที่ 12 ตารางแสดงค่าใช้จ่ายโดยรวมในการท่องเที่ยวสกีรีสอร์ทโดยเฉลี่ยต่อครั้ง

ค่าใช้จ่ายโดยรวม	จำนวนนับ	ร้อยละ
น้อยกว่า 5,000 บาท	-	-
5,001-10,000 บาท	9	6.6
10,001-15,000 บาท	12	8.8
15,001-20,000 บาท	8	5.8
20,001-25,000 บาท	10	7.3
25,001-30,000 บาท	7	5.1
มากกว่า 30,000 บาท	91	66.4
รวม	137	100

3.2.7 ช่องทางที่ทำให้ทราบข้อมูลสกีรีสอร์ทในจังหวัดฮอกไกโด

จากผลการศึกษาพบว่า ผู้ตอบแบบสอบถาม ส่วนใหญ่ทราบข้อมูลผ่านสื่อออนไลน์ เช่น Twitter Facebook Pantip หรือจากเว็บไซต์อื่น ๆ ในอินเทอร์เน็ต เป็นต้น จำนวน 118 คน คิดเป็นร้อยละ 42.7 ผ่านเพื่อนหรือคนอื่น ๆ แนะนำ จำนวน 59 คน คิดเป็นร้อยละ 21.4 ผ่านสื่อโทรทัศน์ เช่น รายการท่องเที่ยว โฆษณา เป็นต้นจำนวน 51 คน คิดเป็นร้อยละ 18.5 ผ่านสื่อสิ่งพิมพ์ เช่น นิตยสาร หนังสือท่องเที่ยว โบชัวร์ เป็นต้น จำนวน 47 คน คิดเป็นร้อยละ 17 ผ่านประสบการณ์ตรง เช่น เคยทำงานในสถานที่ เคยผ่านหรือเคยเห็นสถานที่ เป็นต้น จำนวน 1 คน คิดเป็นร้อยละ 0.4 รายละเอียดดังตารางที่ 13

ตารางที่ 13 ตารางแสดงช่องทางที่ทำให้ทราบข้อมูลสกีรีสอร์ทในจังหวัดฮอกไกโด

ช่องทางที่ทำให้ทราบข้อมูล	จำนวนนับ	ร้อยละ
เพื่อนหรือคนอื่น ๆ แนะนำ	59	21.4
สื่อออนไลน์ เช่น Twitter Facebook Pantip หรือจากเว็บไซต์อื่น ๆ ในอินเทอร์เน็ต	118	42.7
สื่อสิ่งพิมพ์ เช่น นิตยสาร หนังสือท่องเที่ยว โบชัวร์	47	17.0
สื่อโทรทัศน์ เช่น รายการท่องเที่ยว โฆษณา	51	18.5
ผ่านประสบการณ์ตรง เช่น เคยทำงานในสถานที่ เคยผ่านหรือเคยเห็นสถานที่	1	0.4
รวม	276	100

*หมายเหตุ : สามารถเลือกตอบได้มากกว่า 1 คำตอบ

3.2.8 บริการที่ใช้ที่สกีรีสอร์ทได้อำนวยความสะดวกไว้ให้

จากผลการศึกษาพบว่า ผู้ตอบแบบสอบถามโดยรวม ส่วนใหญ่ใช้บริการลานสกี จำนวน 127 คน คิดเป็นร้อยละ 22.56 ที่พัก จำนวน 115 คน คิดเป็นร้อยละ 20.42 ร้านอาหาร จำนวน 111 คน คิดเป็นร้อยละ 19.72 บ่อน้ำร้อน (ออนเซ็น) และร้านขายของที่ระลึก จำนวน 105 คนเท่ากัน คิดเป็นร้อยละ 18.65 เท่ากัน รายละเอียดดังตารางที่ 14

ตารางที่ 14 ตารางแสดงบริการที่ใช้ที่สกีรีสอร์ทได้อำนวยความสะดวกไว้ให้

บริการที่ใช้	จำนวนนับ	ร้อยละ
ลานสกี	127	22.56
ที่พัก	115	20.42
บ่อน้ำร้อน (ออนเซ็น)	105	18.65
ร้านอาหาร	111	19.72
ร้านขายของที่ระลึก	105	18.65
รวม	563	100

*หมายเหตุ : สามารถเลือกตอบได้มากกว่า 1 คำตอบ

3.2.9 ระยะเวลาที่ใช้ในการทำกิจกรรม outdoor ที่ลานสกี

จากผลการศึกษาพบว่า ผู้ตอบแบบสอบถามโดยรวม ส่วนใหญ่ใช้ระยะเวลา 5 ชั่วโมงขึ้นไป จำนวน 65 คน คิดเป็นร้อยละ 47.5 ใช้ระยะเวลา 1-2 ชั่วโมง จำนวน 38 คน คิดเป็นร้อยละ 27.7 ใช้ระยะเวลา 3-4 ชั่วโมง จำนวน 34 คน คิดเป็นร้อยละ 24.8 รายละเอียดดังตารางที่ 15

ตารางที่ 15 ตารางแสดงระยะเวลาที่ใช้ในการทำกิจกรรม outdoor ที่ลานสกี

ระยะเวลา	จำนวนนับ	ร้อยละ
1-2 ชั่วโมง	38	27.7
3-4 ชั่วโมง	34	24.8
5 ชั่วโมงขึ้นไป	65	47.5
รวม	137	100

3.2.10 ระยะเวลาที่ใช้ในการทำกิจกรรม indoor ที่ลานสกี (เช่น แช่บ่อน้ำร้อน ซื้อสินค้าของที่ระลึก เป็นต้น)

จากผลการศึกษาพบว่า ผู้ตอบแบบสอบถามโดยรวม ส่วนใหญ่ใช้ระยะเวลา 5 ชั่วโมงขึ้นไป จำนวน 64 คน คิดเป็นร้อยละ 46.7 ใช้ระยะเวลา 1-2 ชั่วโมง จำนวน 39 คน คิดเป็นร้อยละ 28.5 ใช้ระยะเวลา 3-4 ชั่วโมง จำนวน 34 คน คิดเป็นร้อยละ 24.8 รายละเอียดดังตารางที่ 16

ตารางที่ 16 ตารางแสดงระยะเวลาที่ใช้ในการทำกิจกรรม indoor ที่ลานสกี

ระยะเวลา	จำนวนนับ	ร้อยละ
1-2 ชั่วโมง	39	28.5
3-4 ชั่วโมง	34	24.8
5 ชั่วโมงขึ้นไป	64	46.7
รวม	137	100

3.3 ปัจจัยที่ทำให้นักท่องเที่ยวท่องเที่ยวในจังหวัดฮอกไกโด

3.3.1 ปัจจัยภายในที่มีอิทธิพลต่อการตัดสินใจท่องเที่ยวที่สกีรีสอร์ทในจังหวัดฮอกไกโด

จากการศึกษาพบว่าผู้ตอบแบบสอบถามส่วนใหญ่คิดว่าปัจจัยภายในมีความสำคัญส่งอิทธิพลต่อการตัดสินใจท่องเที่ยว อยู่ในระดับ มาก โดยค่าเฉลี่ยอยู่ที่ 4.15 แบ่งออกเป็น เพื่อพักผ่อนหย่อนใจ อยู่ในระดับ มากที่สุด มีค่าเฉลี่ยอยู่ที่ 4.82 เพื่อใช้เวลาทำกิจกรรมกับครอบครัว หรือเพื่อนฝูง อยู่ในระดับ มากที่สุด มีค่าเฉลี่ยอยู่ที่ 4.81 เพื่อต้องการประสบการณ์ใหม่ ๆ อยู่ในระดับ มากที่สุด มีค่าเฉลี่ยอยู่ที่ 4.8 เพื่อไปสัมผัสบรรยากาศในต่างแดน อยู่ในระดับ มากที่สุด มีค่าเฉลี่ยอยู่ที่ 4.74 เพื่อต้องการเรียนรู้การเล่นกีฬาฤดูหนาว อยู่ในระดับ มากที่สุด มีค่าเฉลี่ยอยู่ที่ 4.64 เพื่อพบปะผู้คนใหม่ ๆ อยู่ในระดับ ปานกลาง มีค่าเฉลี่ยอยู่ที่ 2.7 เพื่อตามรอยศิลปิน ดารา อยู่ในระดับ ปานกลาง มีค่าเฉลี่ยอยู่ที่ 2.7 รายละเอียดดังตารางที่ 17

ตารางที่ 17 ตารางแสดงปัจจัยภายในที่มีอิทธิพลต่อการตัดสินใจท่องเที่ยวที่สกีรีสอร์ทในจังหวัดฮอกไกโด

ปัจจัยภายในที่มีอิทธิพลต่อการตัดสินใจ	ระดับความสำคัญ					รวม	\bar{x}	SD	แปลผล
	5	4	3	2	1				
เพื่อต้องการประสบการณ์ใหม่ๆ	114	15	5	3	-	137	4.8	0.63	มากที่สุด
เพื่อไปสัมผัสบรรยากาศในต่างแดน	111	16	10	-	-	137	4.74	0.58	มากที่สุด
เพื่อต้องการเรียนรู้การเล่นกีฬาฤดูหนาว	104	19	11	3	-	137	4.64	0.72	มากที่สุด
เพื่อพบปะผู้คนใหม่ ๆ	11	15	55	34	22	137	2.7	1.1	ปานกลาง
เพื่อตามรอยศิลปิน ดารา	24	13	32	19	49	137	2.6	1.5	ปานกลาง
เพื่อพักผ่อนหย่อนใจ	117	16	4	-	-	137	4.82	0.5	มากที่สุด
เพื่อใช้เวลาทำกิจกรรมกับครอบครัว หรือ เพื่อนฝูง	116	16	5	-	-	137	4.81	0.5	มากที่สุด
รวม							4.15	0.8	มาก

3.3.2 ปัจจัยภายนอกที่มีอิทธิพลต่อการตัดสินใจท่องเที่ยวที่สกีรีสอร์ทในจังหวัดฮอกไกโด

จากการศึกษาพบว่าผู้ตอบแบบสอบถามส่วนใหญ่คิดว่าปัจจัยภายนอกมีความสำคัญส่งอิทธิพลต่อการตัดสินใจท่องเที่ยว อยู่ในระดับ มากที่สุด โดยค่าเฉลี่ยอยู่ที่ 4.76 แบ่งออกเป็น มีพนักงานดูแลรักษาความปลอดภัย และอำนวยความสะดวก อยู่ในระดับ มากที่สุด มีค่าเฉลี่ยอยู่ที่ 4.83 มีสภาพภูมิอากาศดี อยู่ในระดับ มากที่สุด มีค่าเฉลี่ยอยู่ที่ 4.82 มีหิมะนุ่ม มีที่พักที่มีมาตรฐาน ราคาเหมาะสม มีกิจกรรมให้ทำหลากหลาย การเดินทางมีความสะดวกรวดเร็ว เข้าถึงง่าย ลานสกีมีความปลอดภัย อยู่ในระดับ มากที่สุดเหมือนกัน มีค่าเฉลี่ยอยู่ที่ 4.8 เท่ากัน ข้อมูลทั่วไปเกี่ยวกับสกีรีสอร์ทหาง่าย อยู่ในระดับ มากที่สุด มีค่าเฉลี่ยอยู่ที่ 4.74 มีชั้นเรียนสอนเล่นสกีที่มีมาตรฐาน มีอุปกรณ์ให้เช่าราคา

เหมาะสม อยู่ในระดับ มากที่สุดเหมือนกัน มีค่าเฉลี่ยอยู่ที่ 4.73 เท่ากัน ตัวเครื่องบินไปฮอกไกโดราคาถูก อยู่ในระดับ มากที่สุด มีค่าเฉลี่ยอยู่ที่ 4.65 รายละเอียดดังตารางที่ 18
ตารางที่ 18 ตารางแสดงปัจจัยภายนอกที่มีอิทธิพลต่อการตัดสินใจท่องเที่ยวที่สกีรีสอร์ทในจังหวัดฮอกไกโด

ปัจจัยภายนอกที่มีอิทธิพลต่อการตัดสินใจ	ระดับความสำคัญ					รวม	\bar{x}	SD	แปลผล
	5	4	3	2	1				
มีสภาพภูมิอากาศดี	115	19	3	-	-	137	4.82	0.44	มากที่สุด
มีหิมะนุ่ม	115	17	4	-	1	137	4.8	0.6	มากที่สุด
มีที่พักที่มีมาตรฐาน ราคาเหมาะสม	113	16	8	-	-	137	4.8	0.54	มากที่สุด
มีกิจกรรมให้ทำหลากหลาย	113	18	6	-	-	137	4.8	0.51	มากที่สุด
มีชั้นเรียนสอนเล่นสกีที่มีมาตรฐาน	111	17	7	2	-	137	4.73	0.62	มากที่สุด
มีพนักงานดูแลรักษาความปลอดภัย และอำนวยความสะดวก	116	19	2	-	-	137	4.83	0.41	มากที่สุด
การเดินทางมีความสะดวก รวดเร็ว เข้าถึงง่าย	112	19	6	-	-	137	4.8	0.51	มากที่สุด
ลานสกีมีความปลอดภัย	114	19	4	-	-	137	4.8	0.47	มากที่สุด
มีอุปกรณ์ให้เช่าราคาเหมาะสม	110	20	4	3	-	137	4.73	0.62	มากที่สุด
ตัวเครื่องบินไปฮอกไกโดราคาถูก	108	13	13	3	-	137	4.65	0.74	มากที่สุด
ข้อมูลทั่วไปเกี่ยวกับสกีรีสอร์ทหาง่าย	109	20	8	-	-	137	4.74	0.56	มากที่สุด
รวม							4.76	0.54	มากที่สุด

3.4 ความพึงพอใจในการท่องเที่ยวสกีรีสอร์ทในจังหวัดฮอกไกโด

3.4.1 ความพึงพอใจในเรื่องของทรัพยากรการท่องเที่ยว

จากการศึกษาพบว่าผู้ตอบแบบสอบถามส่วนใหญ่พึงพอใจในเรื่องของทรัพยากรการท่องเที่ยว อยู่ในระดับ มากที่สุด โดยค่าเฉลี่ยอยู่ที่ 4.78 แบ่งออกเป็น ความสวยงามภายในสกีรีสอร์ท อยู่ในระดับ มากที่สุด มีค่าเฉลี่ยอยู่ที่ 4.8 ความสะอาดภายในสกีรีสอร์ท ความน่าสนใจของกิจกรรมในสกีรีสอร์ทอยู่ในระดับ มากที่สุดเหมือนกัน มีค่าเฉลี่ยอยู่ที่ 4.77เท่ากัน ความหลากหลายของกิจกรรมในสกีรีสอร์ท อยู่ในระดับ มากที่สุด มีค่าเฉลี่ยอยู่ที่ 4.73 ความนุ่มของหิมะ อยู่ในระดับ มากที่สุด มีค่าเฉลี่ยอยู่ที่ 4.72 รายละเอียดดังตารางที่ 19

ตารางที่ 19 ตารางแสดงความพึงพอใจในเรื่องของทรัพยากรการท่องเที่ยว

ประเด็นความพึงพอใจ	ระดับความพึงพอใจ					รวม	\bar{x}	SD	แปลผล
	5	4	3	2	1				
ความนุ่มของหิมะ	110	19	5	3	-	137	4.72	0.64	มากที่สุด
ความสวยงามภายในสกีรีสอร์ท	114	19	3	1	-	137	4.8	0.5	มากที่สุด
ความสะอาดภายในสกีรีสอร์ท	114	16	6	1	-	137	4.77	0.55	มากที่สุด
ความน่าสนใจของกิจกรรมในสกีรีสอร์ท	112	19	5	1	-	137	4.77	0.54	มากที่สุด
ความหลากหลายของกิจกรรมในสกีรีสอร์ท	109	20	7	1	-	137	4.73	0.6	มากที่สุด
รวม							4.78	0.56	มากที่สุด

3.4.2 ความพึงพอใจในเรื่องของการคมนาคม

จากการศึกษาพบว่าผู้ตอบแบบสอบถามส่วนใหญ่พึงพอใจในเรื่องของการคมนาคม อยู่ในระดับ มากที่สุด โดยค่าเฉลี่ยอยู่ที่ 4.75 แบ่งออกเป็น การคมนาคมเข้าถึงแหล่งท่องเที่ยวได้สะดวก อยู่ในระดับ มากที่สุด มีค่าเฉลี่ยอยู่ที่ 4.77 ความรวดเร็วของการบริการรถขนส่งสาธารณะ หรือรถไฟ อยู่ในระดับ มากที่สุด มีค่าเฉลี่ยอยู่ที่ 4.76 ความเหมาะสมของค่าบริการขนส่งสาธารณะ อยู่ในระดับ มากที่สุด มีค่าเฉลี่ยอยู่ที่ 4.72 รายละเอียดดังตารางที่ 20

ตารางที่ 20 ตารางแสดงความพึงพอใจในเรื่องของการคมนาคม

ประเด็นความพึงพอใจ	ระดับความพึงพอใจ					รวม	\bar{x}	SD	แปลผล
	5	4	3	2	1				
การคมนาคมเข้าถึงแหล่งท่องเที่ยวได้สะดวก	110	23	3	1	-	137	4.77	0.52	มากที่สุด
ความรวดเร็วของการบริการรถขนส่งสาธารณะ หรือรถไฟ	112	18	6	1	-	137	4.76	0.56	มากที่สุด
ความเหมาะสมของค่าบริการขนส่งสาธารณะ	109	19	8	1	-	137	4.72	0.60	มากที่สุด
รวม							4.75	0.56	มากที่สุด

3.4.3 ความพึงพอใจในเรื่องของข้อมูลข่าวสารและการบริการ

จากการศึกษาพบว่าผู้ตอบแบบสอบถามส่วนใหญ่พึงพอใจในเรื่องของข้อมูลข่าวสารและการบริการอยู่ในระดับ มากที่สุด โดยค่าเฉลี่ยอยู่ที่ 4.74 แบ่งออกเป็น บริการลิฟต์ กระเช้ารับส่งขึ้นลานสกี อยู่ในระดับ มากที่สุด มีค่าเฉลี่ยอยู่ที่ 4.8 การโฆษณาประชาสัมพันธ์แหล่งท่องเที่ยว แผนที่ภายในลานสกี อยู่ในระดับ มากที่สุด มีค่าเฉลี่ยอยู่ที่ 4.76 การสื่อความหมายต่าง ๆ ที่สำคัญ เช่น ป้ายบอกทาง ป้ายคำแนะนำเป็นภาษาอังกฤษ บริการที่พักในสกีรีสอร์ท บริการร้านอาหาร ร้านขายของที่ระลึก อยู่ในระดับ มากที่สุด มีค่าเฉลี่ยอยู่ที่ 4.75 รายละเอียดเกี่ยวกับสกีรีสอร์ทบนเว็บไซต์ การให้ความช่วยเหลือจากเจ้าหน้าที่ บริการเช่าอุปกรณ์ เสื้อผ้าเล่นสกี อยู่ในระดับ มากที่สุด มีค่าเฉลี่ยอยู่ที่ 4.74 บริการบ่อน้ำร้อน (ออนเซ็น) อยู่ในระดับ มากที่สุด มีค่าเฉลี่ยอยู่ที่ 4.71 บริการลานจอดรถ อยู่ในระดับ มากที่สุด มีค่าเฉลี่ยอยู่ที่ 4.62 รายละเอียดดังตารางที่ 21

ตารางที่ 21 ตารางแสดงความพึงพอใจในเรื่องของข้อมูลข่าวสารและการบริการ

ประเด็นความพึงพอใจ	ระดับความพึงพอใจ					รวม	\bar{x}	SD	แปลผล
	5	4	3	2	1				
การโฆษณาประชาสัมพันธ์ แหล่งท่องเที่ยว	111	19	7	-	-	137	4.76	0.53	มากที่สุด
รายละเอียดเกี่ยวกับ สกีรีสอร์ทบนเว็บไซต์	107	24	6	-	-	137	4.74	0.53	มากที่สุด
การสื่อความหมายต่าง ๆ ที่สำคัญ เช่น ป้ายบอกทาง ป้ายคำแนะนำ เป็นภาษาอังกฤษ	110	20	7	-	-	137	4.75	0.54	มากที่สุด
แผนที่ภายในลานสกี	112	17	8	-	-	137	4.76	0.55	มากที่สุด
การให้ความช่วยเหลือจาก เจ้าหน้าที่	109	21	7	-	-	137	4.74	0.54	มากที่สุด
บริการเช่าอุปกรณ์ เสื้อผ้าเล่นสกี	109	20	8	-	-	137	4.74	0.56	มากที่สุด
บริการลิฟต์ กระเช้ารับส่งขึ้น ลานสกี	115	17	5	-	-	137	4.8	0.48	มากที่สุด
บริการที่พักในสกีรีสอร์ท	109	22	6	-	-	137	4.75	0.52	มากที่สุด
บริการบ่อน้ำร้อน (ออนเซ็น)	110	17	8	1	1	137	4.71	0.67	มากที่สุด
บริการร้านอาหาร ร้านขายของ ที่ระลึก	110	20	7	-	-	137	4.75	0.54	มากที่สุด
บริการลานจอดรถ	104	17	14	1	1	137	4.62	0.76	มากที่สุด
รวม							4.74	0.57	มากที่สุด

3.4.4 ความพึงพอใจในเรื่องของความปลอดภัย

จากการศึกษาพบว่าผู้ตอบแบบสอบถามส่วนใหญ่พึงพอใจในเรื่องของความปลอดภัย อยู่ในระดับ มากที่สุด โดยค่าเฉลี่ยอยู่ที่ 4.8 แบ่งออกเป็น มาตรการด้านการรักษาความปลอดภัย อยู่ในระดับ มากที่สุด มีค่าเฉลี่ยอยู่ที่ 4.84 ความปลอดภัยของที่พัก อยู่ในระดับ มากที่สุด มีค่าเฉลี่ยอยู่ที่ 4.82 เจ้าหน้าที่รักษาความปลอดภัย อยู่ในระดับ มากที่สุด มีค่าเฉลี่ยอยู่ที่ 4.81 ความปลอดภัยของสถานที่ท่องเที่ยว อยู่ในระดับ มากที่สุด มีค่าเฉลี่ยอยู่ที่ 4.8 ความปลอดภัยในการเดินทาง อยู่ในระดับ มากที่สุด มีค่าเฉลี่ยอยู่ที่ 4.73 รายละเอียดดังตารางที่ 22

ตารางที่ 22 ตารางแสดงความพึงพอใจในเรื่องของความปลอดภัย

ประเด็นความพึงพอใจ	ระดับความพึงพอใจ					รวม	\bar{x}	SD	แปลผล
	5	4	3	2	1				
ความปลอดภัยของสถานที่ท่องเที่ยว	114	19	4	-	-	137	4.8	0.47	มากที่สุด
ความปลอดภัยของที่พักร	116	17	4	-	-	137	4.82	0.46	มากที่สุด
ความปลอดภัยในการเดินทาง	110	17	10	-	-	137	4.73	0.59	มากที่สุด
เจ้าหน้าที่รักษาความปลอดภัย	114	20	3	-	-	137	4.81	0.45	มากที่สุด
มาตรการด้านการรักษาความปลอดภัย	116	20	1	-	-	137	4.84	0.39	มากที่สุด
รวม							4.8	0.47	มากที่สุด

3.4.5 ความพึงพอใจโดยรวมต่อการท่องเที่ยวสกีรีสอร์ทในจังหวัดฮอกไกโด

จากการศึกษาพบว่า ผู้ตอบแบบสอบถามส่วนใหญ่พึงพอใจต่อการท่องเที่ยวสกีรีสอร์ทในจังหวัดฮอกไกโด อยู่ในระดับ มากที่สุด โดยค่าเฉลี่ยอยู่ที่ 4.78 รายละเอียดดังตารางที่ 23 ตารางที่ 23 ตารางแสดงความพึงพอใจโดยรวมต่อการท่องเที่ยวสกีรีสอร์ทในจังหวัดฮอกไกโด

ประเด็นความพึงพอใจ	ระดับความพึงพอใจ					รวม	\bar{x}	SD	แปลผล
	5	4	3	2	1				
ความพึงพอใจโดยรวม	110	24	3	-	-	137	4.78	0.46	มากที่สุด

3.4.6 จากความพึงพอใจโดยรวม คิดว่าจะกลับไปเที่ยวที่สกีรีสอร์ทในจังหวัดฮอกไกโดอีกหรือไม่

จากผลการศึกษาพบว่า ผู้ตอบแบบสอบถามโดยรวม ส่วนใหญ่ต้องการกลับไปเที่ยวอีก จำนวน 118 คน คิดเป็นร้อยละ 86.13 ยังไม่แน่ใจว่าจะกลับไปเที่ยวอีก จำนวน 18 คน คิดเป็นร้อยละ 13.14 ไม่ต้องการไปแล้ว จำนวน 1 คน คิดเป็นร้อยละ 0.73 รายละเอียดดังตารางที่ 24 ตารางที่ 24 ตารางแสดงความต้องการที่จะกลับไปเที่ยวที่สกีรีสอร์ทในจังหวัดฮอกไกโด

ความต้องการ	จำนวนนับ	ร้อยละ
ต้องการกลับไปเที่ยวอีก	118	86.13
ไม่ต้องการไปแล้ว	1	0.73
ยังไม่แน่ใจ	18	13.14
รวม	137	100

3.5 ปัญหาและอุปสรรคที่พบในการท่องเที่ยวสกีรีสอร์ทในจังหวัดฮอกไกโด

จากผลการศึกษาพบว่า ผู้ตอบแบบสอบถามโดยรวม ส่วนใหญ่ไม่พบอุปสรรคและปัญหา จำนวน 109 คน คิดเป็นร้อยละ 76.2 พบปัญหาด้านการสื่อสารและภาษา จำนวน 19 คน คิดเป็นร้อยละ 13.3 ด้านการบริการและสิ่งอำนวยความสะดวก จำนวน 7 คน คิดเป็นร้อยละ 4.9 ด้านการเดินทาง จำนวน 6 คน คิดเป็นร้อยละ 4.2 ด้านความปลอดภัย จำนวน 2 คน คิดเป็นร้อยละ 1.4 รายละเอียดดังตารางที่ 25

ตารางที่ 25 ตารางแสดงปัญหาและอุปสรรคที่พบในการท่องเที่ยวสกีรีสอร์ทในจังหวัดฮอกไกโด

ปัญหาและอุปสรรค	จำนวนนับ	ร้อยละ
ด้านการเดินทาง	6	4.2
ด้านความปลอดภัย	2	1.4
ด้านการบริการและสิ่งอำนวยความสะดวก	7	4.9
ด้านการสื่อสารและภาษา	19	13.3
ไม่พบปัญหาและอุปสรรค	109	76.2
รวม	143	100

บทที่ 5

สรุป อภิปรายผล และข้อเสนอแนะ

การศึกษาเรื่อง ปัจจัยที่ตั้งของสกีรีสอร์ทในจังหวัดฮอกไกโด ประเทศญี่ปุ่น มีวัตถุประสงค์เพื่อศึกษาที่ตั้งและปัจจัยทางภูมิศาสตร์ ประเภทการให้บริการของสกีรีสอร์ทในจังหวัดฮอกไกโด และเพื่อศึกษาพฤติกรรมของนักท่องเที่ยวในสกีรีสอร์ทในจังหวัดฮอกไกโด ซึ่งจากการศึกษาค้นคว้าหาข้อมูลจากเว็บไซต์ และรวบรวมข้อมูลจากแบบสอบถามจำนวน 137 ชุด สามารถนำมาสรุปผลการวิเคราะห์และอภิปรายผล ได้ดังนี้

- 5.1 ผลการศึกษาที่ตั้งและปัจจัยทางภูมิศาสตร์ของสกีรีสอร์ทในจังหวัดฮอกไกโด
- 5.2 ผลการศึกษาประเภทการให้บริการของสกีรีสอร์ทในจังหวัดฮอกไกโด
- 5.3 ข้อมูลทั่วไปของนักท่องเที่ยวที่ใช้บริการสกีรีสอร์ทในจังหวัดฮอกไกโด
- 5.4 ผลการศึกษาพฤติกรรมของนักท่องเที่ยวในสกีรีสอร์ทในจังหวัดฮอกไกโด

สรุปผลการวิเคราะห์

- 5.1 ผลการศึกษาที่ตั้งและปัจจัยทางภูมิศาสตร์ของสกีรีสอร์ทในจังหวัดฮอกไกโด

5.1.1 รูซุซึรีสอร์ท (Rusutsu Resort)

มีพื้นที่ตั้งอยู่เขตอะบุดะ ทางใต้ของฮอกไกโด ครอบคลุมภูเขา 3 ลูก ได้แก่ ภูเขาอิโอะล่า ภูเขาตะวันออก และภูเขาตะวันตก ที่รีสอร์ท ช่วงเดือนมกราคมจะแสงแดดจ้า อากาศจะหนาวที่สุด และหิมะตกเยอะที่สุด อุณหภูมิต่ำสุดประมาณ -8.7 องศาเซลเซียส ปริมาณหิมะที่ตกสะสมสูงสุดต่อปีเฉลี่ยประมาณ 130 เซนติเมตร จะเริ่มตกตั้งแต่เดือนธันวาคมถึงต้นเดือนเมษายน

5.1.2 นิสะโกะ เมาน์เทน รีสอร์ท แกรนด์ ฮิระฟู (Niseko Mt. Resort Grand Hirafu)

มีพื้นที่ตั้งอยู่เขตอะบุดะ ทางใต้ของฮอกไกโด บริเวณบนภูเขานิเซะโกะ อันนุบุริ ที่รีสอร์ท ช่วงเดือนมกราคมจะแสงแดดจ้า อากาศจะหนาวที่สุด และหิมะตกเยอะที่สุด อุณหภูมิต่ำสุดประมาณ -10.1 องศาเซลเซียส ปริมาณหิมะที่ตกสะสมสูงสุดต่อปีเฉลี่ยประมาณ 320 เซนติเมตร จะเริ่มตกตั้งแต่เดือนธันวาคมถึงต้นเดือนเมษายน

5.1.3 คิโรโร รีสอร์ท (Kiroro Ski Resort)

มีพื้นที่ตั้งอยู่เขตโอะอิชิ ทางตะวันตกของฮอกไกโด บริเวณแนวเขาโอะอิชิตะเคะ ตั้วรีสอร์ทและลานสกีจะครอบคลุมบริเวณยอดเขาโอะอิชิ ยอดเขานะกะมิเนะ และยอดเขาอะซะริ ที่รีสอร์ท ช่วงเดือนมกราคมจะแสงแดดจ้า อากาศจะหนาวที่สุด และหิมะตกเยอะที่สุด อุณหภูมิต่ำสุดประมาณ -11.4 องศาเซลเซียส ปริมาณหิมะที่ตกสะสมสูงสุดต่อปีเฉลี่ยประมาณ 270 เซนติเมตร จะเริ่มตกตั้งแต่เดือนธันวาคมถึงต้นเดือนเมษายน

5.2 ผลการศึกษาประเภทการให้บริการของสกีรีสอร์ทในจังหวัดฮอกไกโด

5.2.1 รุซุซึรีสอร์ท (Rusutsu Resort)

รุซุซึรีสอร์ทมีลานสกี 18 เลน เลนที่ยาวที่สุด ยาว 3.5 กิโลเมตร การบริการลิฟต์ทั้งหมด 18 ตัวซึ่งต้องซื้อตั๋วก่อนในการใช้บริการ ซึ่งจะมีประเภทตั๋วหลายแบบ เช่น แบบรายวัน แบบ 4 ชั่วโมง 6 ชั่วโมง แบบใช้แค่ช่วงเย็น แบบเหมา 2-7 วัน เป็นต้น มีบริการเช่าอุปกรณ์และเครื่องประดับทั้ง สกี สโนว์บอร์ด รองเท้า เสื้อผ้ากันหนาว หมวกกันน็อก หมวกไหมพรม แวนกันลม ถุงมือกันน้ำ ซึ่งสามารถเช่าเป็นชั่วโมง ทั้งวัน หรือเหมาหลายวัน และเลือกเช่าอุปกรณ์ได้ทั้งแบบครบเซ็ท และเช่าแค่บางอุปกรณ์ก็ได้ มีคอร์สฝึกสอนสกี และสโนว์บอร์ดสำหรับเด็กจนถึงผู้ใหญ่ที่มีการสอนเป็นภาษาอังกฤษสำหรับชาวต่างชาติ เลือกเรียนได้ทั้งแบบส่วนตัวและแบบกลุ่ม กิจกรรมหลัก ๆ ของที่นี่ ได้แก่ ขับรถสโนว์โมบิล สโนว์ราฟติง สโนว์ไบค์ และสโนว์ชู เป็นต้น ที่พักจะมีอยู่ 3 ที่ ได้แก่ รุซุซึรีสอร์ทโฮเทล แอนด์ คอนเวนชัน รุซุซึรีสอร์ท ล็อกเฮาส์ แอนด์ คีอท์เทจ และเดอะ เวสติน ริซุซึรีสอร์ท ร้านอาหารจะมีทั้งแบบร้านอาหารญี่ปุ่นและร้านอาหารนานาชาติ และยังมีบาร์ไวน์นั่งเล่น ร้านขายของที่ระลึกจะตั้งอยู่ในโรงแรม รุซุซึรีสอร์ทโฮเทล แอนด์ คอนเวนชัน มีทั้งเสื้อผ้า อุปกรณ์เล่นสกี และขนมของกินวางจำหน่าย นอกจากนี้ยังมีร้านแบรนด์เนมตั้งอย่าง The North Face ตั้งอยู่ที่เดอะ เวสติน ริซุซึรีสอร์ท ที่นี่มีบริการลานจอดรถที่จอดได้ 3,000 คันและไม่เสียค่าธรรมเนียมในช่วงฤดูหนาว แต่บริการรถ Shuttle Bus รับส่งจากสนามบินและตัวเมืองซัปโปโระจะมีค่าธรรมเนียม

5.2.2 นิเซะโกะ เมาน์เทน รีสอร์ท แกรนด์ ฮิระฟู (Niseko Mt. Resort Grand Hirafu)

นิเซะโกะ เมาน์เทน รีสอร์ท แกรนด์ ฮิระฟู มีลานสกี 24 เลน มีการบริการลิฟต์ และกระเช้ากอนโดล่าทั้งหมด 15 ตัว ตัวลิฟต์จะแบ่งออกเป็นประเภทชั่วโมง ประเภทเหมาวัน ประเภทรอบกลางวัน และประเภทเหมาทั้งฤดูกาล ราคาจะแตกต่างกันตามช่วงอายุ มีบริการเช่าอุปกรณ์ ได้แก่ สกี สโนว์บอร์ด รองเท้า หมวกกันน็อก เสื้อผ้ากันหนาว แวนกันลม และถุงมือ ให้เช่าแบบครบเซ็ท และแบบแยกเช่า ซึ่งสามารถเช่าได้แบบเป็นชั่วโมง รายวัน และเหมาหลายวัน มีคอร์สฝึกสอนสกีและสโนว์บอร์ดแบบกลุ่ม และแบบส่วนตัว สอนตั้งแต่เด็กถึงผู้ใหญ่ กิจกรรมที่รีสอร์ทมีโปรแกรมเดินสำรวจธรรมชาติ และสนามเด็กเล่น ที่พักมี โรงแรมนิเซะโกะ แอลเฟน และโรงแรมอะยะ นิเซะโกะ ร้านอาหารและคาเฟ่ที่รีสอร์ทมีทั้งหมด 9 ร้าน มีทั้งอาหารญี่ปุ่นและอาหารนานาชาติ กระจายตัวอยู่ตามเนินสกี และอยู่ในโรงแรมไฮเต็ล นิเซะโกะ แอลเฟน ร้านขายของที่ระลึกมีขายสินค้ากีฬาฤดูหนาว และขนม ของฝาก ในเรื่องของลานจอดรถมีจุดบริการลานจอดรถ 3 แห่งทั้งแบบเสียและไม่เสียค่าธรรมเนียม สำหรับบริการรถ Shuttle Bus จะรับส่งฟรีรอบ ๆ สถานที่ในรีสอร์ท

5.2.3 คิโรโร สกีรีสอร์ท (Kiroro Ski Resort)

คิโรโร สกีรีสอร์ท มีลานสกี 23 เลน เลนที่ยาวที่สุดยาว 4,050 เมตร มีบริการลิฟต์ทั้งหมด 9 ตัว และกระเช้ากอนโดล่า 1 ตัว โดยราคาตั๋วลิฟต์จะมีแบบชั่วโมง แบบกลางวัน แบบรายวัน

และแบบเหมาหลายวัน ราคาจะแตกต่างกันตามช่วงอายุ บริการเช่าอุปกรณ์ จะมีให้เช่าทั้งสกี สโนว์บอร์ด รองเท้า เสื้อผ้ากันหนาว หมวกกันน็อก แวนกันลม หมวกไหมพรม และถุงมือกันน้ำ สามารถเช่าได้ทั้งแบบ เชื้อท และเลือกเช่าเฉพาะอย่าง และสามารถเช่าได้ตั้งแต่ 1-30 วัน คอร์สฝึกสอนจะมีคอร์สเรียนสกีและสโนว์บอร์ดสำหรับเด็กที่อิงหลักสูตรจากสถาบันในฝรั่งเศส คอร์สแบบกลุ่ม และแบบส่วนตัวที่มีทั้งการสอนแบบเป็นภาษาญี่ปุ่น ภาษาอังกฤษ และภาษาจีน กิจกรรมที่คิโรโร สกีรีสอร์ทมีทั้งกิจกรรมกลางแจ้ง เช่น สโนว์บานาน่าไบท์ สโนว์โมบิล สโนว์ชู เป็นต้น และกิจกรรมในร่ม เช่น กิจกรรมตกแต่งของแฮนเมค เป็นต้น ที่พักจะเป็นโรงแรม 5 ดาวในเครือแมริออท ได้แก่ The Kiroro, a Tribute Portfolio Hotel และ Sheraton Hokkaido Kiroro Resort ร้านอาหารจะมีทั้งร้านอาหารญี่ปุ่น อาหารอิตาเลียน อาหารไทยและอาหารจีน ร้านขายของที่ระลึกจะมีอยู่ที่โรงแรม a Tribute Portfolio Hotel และที่โซนขายของของรีสอร์ท การบริการเรื่องลานจอดรถมีที่จอดรถกลางแจ้งได้ 1,900 คัน และในร่มได้ 100 คัน นอกจากนี้ก็จะมีบริการรถรับส่งจากสนามบินชิโตะเสะ เมืองซัปโปโร และจากที่สำคัญของฮอกไกโด และยังมีรถ Shuttle Bus บริการรับส่งไปยังจุดต่าง ๆ ในรีสอร์ท

5.3 ข้อมูลทั่วไปของนักท่องเที่ยวที่ใช้บริการสกีรีสอร์ทในจังหวัดฮอกไกโด

ผลการศึกษาพบว่า ผู้ใช้บริการสกีรีสอร์ท ส่วนใหญ่เป็นผู้หญิง (ร้อยละ 64.2) มีอายุระหว่าง 21-30 ปี (ร้อยละ 38) มีการศึกษาอยู่ในระดับปริญญาตรีหรือเทียบเท่า (ร้อยละ 65) เป็นพนักงานบริษัทเอกชน (ร้อยละ 47.4) มีรายได้ต่ำกว่า 30,000 บาท (ร้อยละ 29.9) สถานะโสด (ร้อยละ 59.1)

5.4 ผลการศึกษาพฤติกรรมของนักท่องเที่ยวในสกีรีสอร์ทในจังหวัดฮอกไกโด

ผลการศึกษาพบว่า ผู้ใช้บริการสกีรีสอร์ท ส่วนใหญ่จะเคยเดินทางไปเที่ยวแค่ 1 ครั้ง (ร้อยละ 61.3) มีผู้ร่วมเดินทางด้วย 5 คนขึ้นไป (ร้อยละ 51.1) ระยะเวลาในการท่องเที่ยว 2 วัน (ร้อยละ 65) สกีรีสอร์ทที่นิยมไปคือ ที่คิโรโร สกีรีสอร์ท (Kiroro Ski Resort) (ร้อยละ 61.875) บุคคลที่นิยมเดินทางไปด้วย คือ ครอบครัว (ร้อยละ 46) ค่าใช้จ่ายโดยรวมที่ใช้ในการท่องเที่ยวมากกว่า 30,000 บาท (ร้อยละ 66.4) ทราบข้อมูลสกีรีสอร์ทจากสื่อออนไลน์ เช่น Twitter Facebook Pantip หรือจากเว็บไซต์อื่น ๆ ในอินเทอร์เน็ต (ร้อยละ 42.7) นิยมใช้บริการลานสกี (ร้อยละ 22.56) ใช้ระยะเวลา 5 ชั่วโมงขึ้นไปในการทำกิจกรรมกลางแจ้ง (ร้อยละ 47.5) และใช้ระยะเวลา 5 ชั่วโมงขึ้นไปในการทำกิจกรรมในร่ม (ร้อยละ 46.7) ในเรื่องของปัจจัย ส่วนใหญ่คิดว่า ปัจจัยภายในมีความสำคัญต่อการตัดสินใจท่องเที่ยว อยู่ในระดับ มาก (ค่าเฉลี่ยอยู่ที่ 4.15) โดยเพื่อพักผ่อนหย่อนใจ มีความสำคัญอยู่ในระดับ มากที่สุด (ค่าเฉลี่ยอยู่ที่ 4.82) ปัจจัยภายนอกมีความสำคัญต่อการตัดสินใจท่องเที่ยว อยู่ในระดับ มากที่สุด (ค่าเฉลี่ยอยู่ที่ 4.76) โดยการมีพนักงานดูแลรักษาความปลอดภัย และอำนวยความสะดวก มีความสำคัญอยู่ในระดับ มากที่สุด (ค่าเฉลี่ยอยู่ที่ 4.83) ในเรื่องของความพึงพอใจทรัพยากรการท่องเที่ยว จะมีความพึงพอใจอยู่ในระดับ มากที่สุด (ค่าเฉลี่ยอยู่ที่ 4.78) โดยความสวยงามภายในสกีรีสอร์ท อยู่ในระดับ มากที่สุด (ค่าเฉลี่ยอยู่ที่ 4.8) ความพึงพอใจในเรื่องของการคมนาคม มีความพึงพอใจอยู่ในระดับ

มากที่สุด (ค่าเฉลี่ยอยู่ที่ 4.75) โดย การคมนาคมเข้าถึงแหล่งท่องเที่ยวได้สะดวก อยู่ในระดับ มากที่สุด (ค่าเฉลี่ยอยู่ที่ 4.77) ความพึงพอใจในเรื่องของข้อมูลข่าวสารและการบริการ มีความพึงพอใจอยู่ในระดับ มากที่สุด (ค่าเฉลี่ยอยู่ที่ 4.74) โดย บริการลิฟต์ กระจับรับส่งขึ้นลานสกี อยู่ในระดับ มากที่สุด (ค่าเฉลี่ย อยู่ที่ 4.8) ความพึงพอใจในเรื่องของความปลอดภัย ความพึงพอใจอยู่ในระดับ มากที่สุด (ค่าเฉลี่ยอยู่ที่ 4.8) โดย มาตรการด้านการรักษาความปลอดภัย อยู่ในระดับ มากที่สุด (ค่าเฉลี่ยอยู่ที่ 4.84) ความพึงพอใจโดยรวมในการท่องเที่ยวก็อยู่ในระดับ มากที่สุด (ค่าเฉลี่ยอยู่ที่ 4.78) ผู้ใช้บริการต้องการกลับไปเที่ยวอีก (ร้อยละ 86.13) และส่วนใหญ่ไม่พบปัญหาและอุปสรรคในการท่องเที่ยว (ร้อยละ 76.2)

อภิปรายผลการทำวิจัย

จากการศึกษาเรื่อง ปัจจัยที่ตั้งของสกีรีสอร์ทในจังหวัดฮอกไกโด ประเทศญี่ปุ่น สามารถอภิปรายผลได้ดังนี้

1. ที่ตั้งและปัจจัยทางภูมิศาสตร์ของสกีรีสอร์ทในจังหวัดฮอกไกโด

จากการศึกษาพบว่า การที่จังหวัดฮอกไกโดที่ตั้งอยู่ทางตอนเหนือของประเทศญี่ปุ่น มีภูมิประเทศที่เต็มไปด้วยภูเขา และภูมิอากาศก็ได้รับอิทธิพลจากลมหนาวไซบีเรียนที่มาปะทะกับอากาศแห้ง ๆ ทำให้เกิดพาวเดอร์สโนว์ ที่เป็นหิมะลักษณะเฉพาะที่ไม่เหมือนที่อื่น เป็นปัจจัยสำคัญที่ทำให้การสร้างสกีรีสอร์ทเป็นกิจการที่นิยมและเปิดให้บริการหลายที่ทั่วเกาะ โดยเฉพาะทางด้านตะวันตกเฉียงเหนือถึงตะวันตกเฉียงใต้ ซึ่งเป็นบริเวณที่ได้รับอิทธิพลจากลมหนาวไซบีเรียนอย่างเต็มที่ และมีพาวเดอร์สโนว์ตกปริมาณเยอะ จากสกีรีสอร์ท 3 แห่งที่ศึกษาจะไม่ห่างจากตัวเมืองซัปโปโรมาก โดยรัฐสกีรีสอร์ท และนิเสะโกะ เมาน์เทน รีสอร์ท แกรนด์ ฮิระฟู จะอยู่ทางฝั่งตะวันตกเฉียงใต้ ด้านล่างเมืองซัปโปโร อยู่บริเวณแนวภูเขาที่สามารถมองเห็นภูเขาไฟโยะเทะอิซึ่งเป็นทัศนียภาพเด่น ๆ ของสกีรีสอร์ทในบริเวณนี้ และคิโระโระสกีรีสอร์ทอยู่บริเวณฝั่งตะวันตก ด้านล่างเมืองซัปโปโรเช่นกันแต่จะมีระยะทางไกลกว่าที่แกรนด์ฮิระฟู และรัฐสกีรีสอร์ท ทำให้ได้รับความนิยมจากนักท่องเที่ยวเป็นอย่างมาก

2. ประเภทการให้บริการของสกีรีสอร์ทในจังหวัดฮอกไกโด

จากการศึกษาพบว่า สกีรีสอร์ท 3 แห่งที่ศึกษา ได้แก่ รัฐสกีรีสอร์ท นิเสะโกะ เมาน์เทน รีสอร์ท แกรนด์ ฮิระฟู และคิโระโระ สกีรีสอร์ท มีการให้บริการที่คล้ายกันมากในเรื่องของลิฟต์ กระจับยกคนโตล่า การเช่าอุปกรณ์ คอร์สเรียน กิจกรรม ที่พัก ร้านอาหาร ร้านขายของที่ระลึก ลานจอดรถ และบริการรับส่ง โดยการแบ่งราคาก็จะใช้เกณฑ์ที่คล้าย ๆ กัน คือแบ่งเป็นราคาเด็กอายุไม่เกิน 12 ปี ราคาผู้ใหญ่ และราคาผู้สูงอายุที่อายุ 60 ปีขึ้นไป การเช่าอุปกรณ์ก็จะแบ่งเป็นแบบครบเซ็ท และแบบเช่าแยกอุปกรณ์ คอร์สเรียนก็จะแบ่งเป็นแบบส่วนตัว และแบบกลุ่ม ซึ่งมีคอร์สสำหรับเด็กและผู้ใหญ่ จะมีการสอนด้วยภาษาญี่ปุ่น และภาษาอังกฤษ แต่บางที่อย่าง คิโระโระสกีรีสอร์ทจะมีการสอนเป็นภาษาจีนด้วย เพื่อรองรับนักท่องเที่ยวต่างชาติ กิจกรรมของทุกที่ก็จะคล้าย ๆ กัน จะมีกิจกรรมเยอะหรือน้อยขึ้นอยู่กับแต่ละรีสอร์ท แต่กิจกรรมหลัก ๆ ได้แก่ สนามเด็กเล่น ซัปโรสโนว์โมบิล และสโนว์ชูทริปเดินสำรวจธรรมชาติ

ในเรื่องของร้านอาหารก็จะขายอาหารญี่ปุ่น อาหารนานาชาติ และพวกของทานเล่น เครื่องดื่มคล้าย ๆ กัน ร้านของที่ระลึกที่ให้บริการก็จะมีขายทั้งของใช้ และของกินที่นักท่องเที่ยวสามารถซื้อไปเป็นของที่ระลึกและของฝากได้ โดยจะเป็นของที่มีเฉพาะในสกีรีสอร์ทแห่งนั้น ของท้องถิ่น และของใช้แบรนด์เนม นักท่องเที่ยวที่มาเที่ยว ที่รีสอร์ทจะมีที่พักเป็นโรงแรม หรือบ้านหลังให้พัก มีบริการลานจอดรถรองรับและบริการรถรับส่งจากสนามบิน และจากจุดสำคัญในจังหวัดฮอกไกโดคอยให้บริการทำให้ง่ายและสะดวกในการท่องเที่ยว

3. พฤติกรรมของนักท่องเที่ยวในสกีรีสอร์ทในจังหวัดฮอกไกโด

จากการศึกษาพบว่า นักท่องเที่ยวที่มาใช้บริการนั้นจะเป็นคนที่ได้รับข้อมูลข่าวสารผ่านสื่อออนไลน์ที่เคยมาแค่ครั้งเดียว และมักเป็นกลุ่มครอบครัวหรือเพื่อน จะมาอยู่เที่ยวกัน 2 วันเพื่อที่จะทำกิจกรรมบนลานสกี อย่างเช่น การเล่นสกีการเล่นสโนว์บอร์ด เป็นต้น ค่าใช้จ่ายในการใช้บริการจึงมากกว่า 30,000 บาท นักท่องเที่ยวที่มาเห็นว่าปัจจัยภายในอย่างเช่นมาเที่ยวเพื่อพักผ่อน และปัจจัยภายนอกอย่างการที่มีพนักงานและมาตรการรักษาความปลอดภัยที่ดี ล้วนเป็นสิ่งสำคัญมากที่สุดใน การตัดสินใจท่องเที่ยว นอกจากนี้ นักท่องเที่ยวที่มาส่วนใหญ่ก็พอใจอย่างมากต่อภาพรวมของสกีรีสอร์ท โดยพอใจเรื่องของความสวยงามของทรัพยากรการท่องเที่ยวภายในสกีรีสอร์ท การเข้าถึงที่สะดวก บริการลิฟต์กระเช้ารับส่งในลานสกี และมาตรการรักษาความปลอดภัย สิ่งเหล่านี้ถือเป็นองค์ประกอบการท่องเที่ยวที่ดีที่ทำให้ให้นักท่องเที่ยวรู้สึกประทับใจและต้องการที่จะกลับมาเที่ยวอีกครั้ง

ข้อเสนอแนะในการวิจัย

จากการศึกษาเรื่อง ปัจจัยที่ตั้งของสกีรีสอร์ทในจังหวัดฮอกไกโด ประเทศญี่ปุ่น ในครั้งนี้ มีข้อเสนอแนะดังนี้

การศึกษาวิจัยในครั้งนี้ เป็นการศึกษาวิจัยที่เกิดจากความสนใจของผู้วิจัยเองโดยตรง และการตัดสินใจเลือกตัวอย่างของสกีรีสอร์ทที่นำมาใช้วิจัยมาจากความสนใจของผู้วิจัยเอง และด้วยเวลาที่จำกัด จึงไม่สามารถศึกษาได้ครบทุกที่ในจังหวัดฮอกไกโด ข้อมูลที่นำเสนอบนเว็บไซต์หลักของทางสกีรีสอร์ท บางประเด็นให้ข้อมูลที่ไม่ชัดเจน และเพียงพอต่อการหาข้อมูลในการท่องเที่ยว ในเรื่องของการบริการของสกีรีสอร์ทแต่ละที่นั้นน่าสนใจและค่อนข้างเต็มรูปแบบ แต่ในเรื่องของราคา โดยส่วนตัวคิดว่า ราคาค่อนข้างแพงในการใช้บริการสำหรับชาวต่างชาติ

บรรณานุกรม

หนังสือและเอกสารตีพิมพ์

ภาษาไทย

คณะกรรมการกลุ่มผลิตชุดวิชาความรู้เบื้องต้นเกี่ยวกับอุตสาหกรรมท่องเที่ยว

มหาวิทยาลัยสุโขทัยธรรมมาธิราช. (2544). **ความรู้เบื้องต้นเกี่ยวกับอุตสาหกรรมท่องเที่ยว**. พิมพ์ครั้งที่ 2. นนทบุรี: มหาวิทยาลัยสุโขทัยธรรมมาธิราช.

จอมจุกา สิงห์ห้วง. (2558). “ปัจจัยที่มีผลต่อการท่องเที่ยวเกาะฮอกไกโด.” **สารนิพนธ์ปริญญาอักษรศาสตรบัณฑิต** สาขาวิชาเอเชียศึกษา คณะอักษรศาสตร์ มหาวิทยาลัยศิลปากร.

ชูลีกาญจน์ หวังศิริจิตร. (2558). “ปัจจัยและพฤติกรรมของนักท่องเที่ยวไทยที่ไปเที่ยวจังหวัดนากาโนะ.” **สารนิพนธ์ปริญญาอักษรศาสตรบัณฑิต** สาขาวิชาเอเชียศึกษา คณะอักษรศาสตร์ มหาวิทยาลัยศิลปากร.

นิศศา ศิลปเสรษฐ. (2560). **อุตสาหกรรมการท่องเที่ยว**. พิมพ์ครั้งที่ 7. กรุงเทพฯ: โรงพิมพ์แห่งจุฬาลงกรณ์มหาวิทยาลัย.

พลอยนิดา จรัสวงศ์โกศล. (2558). “ปัจจัยทางภูมิศาสตร์ที่ทำให้เกาะฮอกไกโดเป็นเมืองท่องเที่ยว.” **สารนิพนธ์ปริญญาอักษรศาสตรบัณฑิต** สาขาวิชาเอเชียศึกษา คณะอักษรศาสตร์ มหาวิทยาลัยศิลปากร.

ภรณ์ เกาต์วง. (2560). “ปัจจัยและพฤติกรรมในการท่องเที่ยวได้วันด้วยตนเองของนักท่องเที่ยวไทย.” **สารนิพนธ์ปริญญาอักษรศาสตรบัณฑิต** สาขาวิชาเอเชียศึกษา คณะอักษรศาสตร์ มหาวิทยาลัยศิลปากร.

ภัททิยา ศิลปะชัย. (2561). “สกีรีสอร์ทในเกาหลีใต้.” **สารนิพนธ์ปริญญาอักษรศาสตรบัณฑิต** สาขาวิชาเอเชียศึกษา คณะอักษรศาสตร์ มหาวิทยาลัยศิลปากร.

มณฑิรา สุวรรณเลิศเจริญ. (2557). “ปัจจัยทางภูมิศาสตร์ที่มีผลต่อการท่องเที่ยวในประเทศญี่ปุ่น.” **สารนิพนธ์ปริญญาอักษรศาสตรบัณฑิต** สาขาวิชาเอเชียศึกษา คณะอักษรศาสตร์ มหาวิทยาลัยศิลปากร.

วรรณ วรงค์วานิช. (2539). **ภูมิศาสตร์กับการท่องเที่ยว**. พิมพ์ครั้งที่ 1. กรุงเทพฯ: มหาวิทยาลัยธรรมศาสตร์.

อดิศักดิ์ จันทร์ดวง. (2554). **เจาะรหัสใบเดียว...เที่ยวทั่วญี่ปุ่น**. พิมพ์ครั้งที่ 1. กรุงเทพฯ: สำนักพิมพ์ฟอร์เวิร์ด

ภาษาอังกฤษ

Glenn T. Trewartha. (1965). **Japan a Geography**. Wisconsin : The University of Wisconsin Press.

ข้อมูลจากฐานข้อมูลออนไลน์และเว็บไซต์

คณะกรรมการส่งเสริมการเล่นสกีในฮอกไกโด. (ไม่ระบุ). **ทำไมในฮอกไกโดจึงมีพาวเดอร์สโนว์ คุณภาพดี ตก?**. เข้าถึงเมื่อวันที่ 6 ตุลาคม 2562. เข้าถึงได้จาก <http://www.skiing-hokkaido.com/th/>

HWA ハワ. (2558). **หนาวไม่กลัว กลัวไม่มันส์เล่นสกีที่ 5 สกีรีสอร์ทฮอกไกโด**. เข้าถึงเมื่อวันที่ 6 ตุลาคม 2562. เข้าถึงได้จาก https://www.lnwx.com/feature?gclid=Cj0KCQjwrrXtBRCKARIsAMbU6bHOgCb8IJH-iVA-midskpPvuNd3uEnxzBVEQ0eCKky3vgmUj4mlhYaAvf_EALw_wcB

Kiroro Ski Resort. เข้าถึงเมื่อ 1 มกราคม 2562. เข้าถึงได้จาก <https://www.kiroro.co.jp/snowworld/>

Latitude and longitude of Niseko Mt. Resort Grand Hirafu. เข้าถึงเมื่อ 30 มกราคม 2562. เข้าถึงได้จาก <https://latitude.to/articles-by-country/jp/japan/68874/niseko-mt-resort-grand-hirafu>

Niseko Mt Grand Hirafu. เข้าถึงเมื่อ 1 มกราคม 2562. เข้าถึงได้จาก <https://www.grand-hirafu.jp/winter/en/>

Powder Snow Hokkaido. เข้าถึงเมื่อ 16 มกราคม 2562. เข้าถึงได้จาก <http://www.skiing-hokkaido.com/index.html>

Rusutsu Resort. เข้าถึงเมื่อ 1 มกราคม 2562. เข้าถึงได้จาก <https://www.hokkaido-rusutsu.com/en-gb>

Skiing in Hokkaido Japan. เข้าถึงเมื่อ 15 กุมภาพันธ์ 2562. เข้าถึงได้จาก <https://www.powderhounds.com/Japan/Hokkaido.aspx>

Snow Forecast. เข้าถึงเมื่อ 15 กุมภาพันธ์ 2562. เข้าถึงได้จาก <https://www.snow-forecast.com/countries/Japan-Hokkaido/resorts/A-M>

The independent guide to winter sports in Japan. เข้าถึงเมื่อ 15 กุมภาพันธ์ 2562. เข้าถึงได้จาก <https://www.snowjapan.com/>

ภาคผนวก
แบบสอบถามที่ใช้ในการวิจัย

แบบสอบถาม
การวิจัยเรื่อง “ปัจจัยที่ตั้งของสกีรีสอร์ทในจังหวัดฮอกไกโด ประเทศญี่ปุ่น”

คำชี้แจง โปรดทำเครื่องหมาย ✓ ลงใน หน้าตัวเลือกที่ท่านต้องการมากที่สุด

ส่วนที่ 1 ปัจจัยส่วนบุคคลของผู้ตอบแบบสอบถาม

1. เพศ

ชาย หญิง

2. อายุ

10 – 22 ปี 21 – 30 ปี
 31 – 40 ปี 41 – 50 ปี
 51 – 60 ปี 61 ปี ขึ้นไป

3. ระดับการศึกษา

ต่ำกว่าปริญญาตรี
 ปริญญาตรี หรือเทียบเท่า
 ปริญญาโท
 ปริญญาเอก

4. อาชีพ

นักเรียน/นักศึกษา ข้าราชการ/รัฐวิสาหกิจ พนักงานบริษัทเอกชน
 ธุรกิจส่วนตัว/อาชีพอิสระ แม่บ้าน/ว่าง
 อื่น ๆ

5. รายได้

ต่ำกว่า 30,000 บาท
 30,001 – 40,000 บาท
 40,001 – 50,000 บาท
 50,001 – 60,000 บาท
 มากกว่า 60,000 บาทขึ้นไป

6. สถานะ

โสด สมรส หย่าร้าง

ส่วนที่ 2 พฤติกรรมการท่องเที่ยว

1. จำนวนครั้งที่เคยเดินทางไปท่องเที่ยวสกีรีสอร์ท ในจังหวัดฮอกไกโด
 - 1 2 3 4 5 ครั้งขึ้นไป
2. จำนวนผู้ร่วมเดินทาง
 - 1 2 3 4 5 คนขึ้นไป
3. ระยะเวลาที่ใช้ในการท่องเที่ยวที่สกีรีสอร์ท
 - 1 วัน 2 วัน 3 วัน 4 วัน 5 วันขึ้นไป
4. สกีรีสอร์ทที่นิยมไป (ตอบได้หลายข้อ)
 - Rusutsu Ski Resort
 - Niseko Mt. Resort Grand Hirafu
 - Kiroro Ski Resort
 - อื่น ๆ.....
5. นิยมเดินทางไปกับบุคคลใด
 - เดินทางคนเดียว คนรัก เพื่อน ครอบครัว
 - อื่น ๆ
6. ค่าใช้จ่ายในการท่องเที่ยวสกีรีสอร์ทโดยเฉลี่ยต่อครั้ง
 - น้อยกว่า 5,000 บาท 5,001 – 10,000 บาท
 - 10,001 – 15,000 บาท 15,001 – 20,000 บาท
 - 20,001 – 25,000 บาท 25,001 – 30,000 บาท
 - มากกว่า 30,000 บาท
7. ท่านทราบข้อมูลสกีรีสอร์ทในจังหวัดฮอกไกโดจากแหล่งใด (ตอบได้หลายข้อ)
 - เพื่อนหรือคนอื่น ๆ แนะนำ
 - สื่อออนไลน์ เช่น Twitter, Facebook, Pantip หรือจากเว็บไซต์อื่น ๆ ในอินเทอร์เน็ต
 - จากสื่อสิ่งพิมพ์ เช่น นิตยสาร หนังสือแนะนำเที่ยว โบชัวร์
 - จากสื่อโทรทัศน์ เช่น รายการท่องเที่ยว โฆษณา
 - ประสบการณ์ตรง เช่น เคยทำงานในสถานที่ เคยผ่านหรือเห็นสถานที่
 - อื่น ๆ
8. ท่านได้ใช้บริการใดบ้างที่สกีรีสอร์ทอำนวยความสะดวกไว้ให้ (ตอบได้หลายข้อ)
 - ลานสกี ที่พัก บ่อน้ำร้อน (ออนเซ็น)
 - ร้านอาหาร ร้านขายของที่ระลึก
9. ระยะเวลาที่ใช้ในการทำกิจกรรม outdoor ที่ลานสกี
 - 1 - 2 ชั่วโมง 3 - 4 ชั่วโมง 5 ชั่วโมงขึ้นไป

10. ระยะเวลาที่ใช้ในการทำกิจกรรม indoor (เช่น แช่น้ำร้อน ซ้อมสินค้าของที่ระลึก เป็นต้น)

1 - 2 ชั่วโมง

3 - 4 ชั่วโมง

5 ชั่วโมงขึ้นไป

ส่วนที่ 3 ปัจจัยที่ทำให้นักท่องเที่ยวไทยท่องเที่ยวที่สกีรีสอร์ท จังหวัดฮอกไกโด

1. ปัจจัยที่ทำให้นักท่องเที่ยวไทยท่องเที่ยวที่สกีรีสอร์ท จังหวัดฮอกไกโด

ปัจจัยที่ทำให้นักท่องเที่ยวไทย ท่องเที่ยวที่สกีรีสอร์ทจังหวัดฮอกไกโด	ระดับความสำคัญ				
	มากที่สุด	มาก	ปานกลาง	น้อย	น้อยที่สุด
ปัจจัยภายในที่มีอิทธิพลต่อการตัดสินใจท่องเที่ยวที่สกีรีสอร์ท จังหวัดฮอกไกโด					
เพื่อต้องการประสบการณ์ใหม่ ๆ					
เพื่อไปสัมผัสบรรยากาศในต่างแดน					
เพื่อต้องการเรียนรู้การเล่นกีฬาฤดูหนาว					
เพื่อพบปะผู้คนใหม่ ๆ					
เพื่อตามรอยศิลปิน ดารา					
เพื่อพักผ่อนหย่อนใจ					
เพื่อใช้เวลาทำกิจกรรมกับครอบครัวหรือ เพื่อนฝูง					
ปัจจัยภายนอกที่มีอิทธิพลต่อการตัดสินใจท่องเที่ยวที่สกีรีสอร์ท จังหวัดฮอกไกโด					
มีสภาพภูมิอากาศดี					
มีหิมะนุ่ม					
มีที่พักที่มีมาตรฐาน ราคาเหมาะสม					
มีกิจกรรมให้ทำหลากหลาย					
มีชั้นเรียนสอนเล่นสกีที่มีมาตรฐาน					
มีพนักงานดูแลรักษาความปลอดภัยและอำนวยความสะดวก					
การเดินทางมีความสะดวกรวดเร็วเข้าถึงง่าย					
ลานสกีมีความปลอดภัย					
มีอุปกรณ์ให้เช่าราคาเหมาะสม					
ตัวเครื่องบินไปฮอกไกโดราคาถูก					
ข้อมูลทั่วไปเกี่ยวกับสกีรีสอร์ทหาง่าย					

ส่วนที่ 4 ความพึงพอใจ

4.1 ตารางประเมินความพึงพอใจ

ประเด็นความพึงพอใจ	ระดับความพึงพอใจ				
	มากที่สุด	มาก	ปานกลาง	น้อย	น้อยที่สุด
ทรัพยากรการท่องเที่ยว					
ความนุ่มของหิมะ					
ความสวยงามภายในสกีรีสอร์ท					
ความสะอาดภายในสกีรีสอร์ท					
ความน่าสนใจของกิจกรรมในสกีรีสอร์ท					
ความหลากหลายของกิจกรรมในสกีรีสอร์ท					
การคมนาคม					
การคมนาคมเข้าถึงแหล่งท่องเที่ยวได้สะดวก					
ความรวดเร็วของการบริการรถขนส่งสาธารณะ หรือรถไฟ					
ความเหมาะสมของค่าบริการขนส่งสาธารณะ					
ข้อมูลข่าวสารและการบริการ					
การโฆษณาประชาสัมพันธ์แหล่งท่องเที่ยว					
รายละเอียดเกี่ยวกับสกีรีสอร์ทบนเว็บไซต์					
การสื่อความหมายต่าง ๆ ที่สำคัญ เช่น ป้ายบอกทาง ป้ายคำแนะนำเป็นภาษาอังกฤษ					
แผนที่ภายในลานสกี					
การให้ความช่วยเหลือจากเจ้าหน้าที่					
บริการเช่าอุปกรณ์ เสื้อผ้าเล่นสกี					
บริการลิฟต์ กระจับรับส่งขึ้นลานสกี					

บริการที่พักในสกีรีสอร์ท					
บริการบ่อน้ำร้อน (ออนเซ็น)					
บริการร้านอาหาร ร้านขายของที่ระลึก					
บริการลานจอดรถ					
ความปลอดภัย					
ความปลอดภัยของสถานที่ท่องเที่ยว					
ความปลอดภัยของที่พัก					
ความปลอดภัยในการเดินทาง					
เจ้าหน้าที่รักษาความปลอดภัย					
มาตรการด้านการรักษาความปลอดภัย					
ด้านความพึงพอใจโดยรวม					
ความพึงพอใจโดยรวมต่อการท่องเที่ยวสกีรีสอร์ทในจังหวัดฮอกไกโด					

4.2 จากความพึงพอใจโดยรวมท่านคิดว่าจะกลับไปเที่ยวสกีรีสอร์ท จังหวัดฮอกไกโดอีกหรือไม่

- ต้องการกลับไปเที่ยวอีก ไม่ต้องการไปแล้ว ยังไม่แน่ใจ

ส่วนที่ 5 ปัญหาและอุปสรรค

5.1 ปัญหาและอุปสรรคที่ท่านพบในการท่องเที่ยวในสกีรีสอร์ท จังหวัดฮอกไกโด (ตอบได้หลายข้อ)

- ด้านการเดินทาง
 ด้านความปลอดภัย
 ด้านการบริการและสิ่งอำนวยความสะดวก
 ด้านการสื่อสารและภาษา
 ไม่พบปัญหาและอุปสรรค
 อื่น ๆ

ประวัติผู้วิจัย

ชื่อ – นามสกุล นางสาวนิจภรณ์ พงศ์พีระชัย
วัน เดือน ปี เกิด 9 มกราคม 2539
ที่อยู่ปัจจุบัน 23/130 ม.2 ต.บางเมือง อ.เมือง จ.สมุทรปราการ 10270

ประวัติการศึกษา

สำเร็จการศึกษาระดับประถมศึกษา โรงเรียนสุมานัน

สำเร็จการศึกษาระดับมัธยมศึกษา โรงเรียนเตรียมอุดมศึกษาพัฒนาการ

สำเร็จการศึกษาระดับปริญญาตรี คณะอักษรศาสตร์ สาขาเอเชียศึกษา มหาวิทยาลัยศิลปากร
วิทยาเขตพระราชวังสนามจันทร์

แบบโอนลิขสิทธิ์ภาคนิพนธ์

สาขาเอเชียศึกษา คณะอักษรศาสตร์ มหาวิทยาลัยศิลปากร

ข้าพเจ้า	นางสาวนิจภรณ์ พงศ์พีระชัย
นักศึกษาชั้นปี 4	วิชาเอกเอเชียศึกษา ภาษาญี่ปุ่น ปัจจัยที่ตั้งของสกีรีสอร์ทในจังหวัดฮอกไกโด ประเทศญี่ปุ่น
ชื่ออาจารย์ที่ปรึกษาภาคนิพนธ์	อาจารย์ ดร. สุรพร จรุงธนะกิจ
ที่อยู่ติดต่อได้ภายหลังสำเร็จการศึกษา	23/130 ม.2 ต.บางเมือง อ.เมือง จ.สมุทรปราการ 10270
หมายเลขโทรศัพท์ที่สามารถติดต่อได้	061-616-4422

ลิขสิทธิ์ของภาคนิพนธ์อันนี้เป็นผลจากการศึกษาเล่าเรียนซึ่งเป็นส่วนหนึ่งของหลักสูตรระดับปริญญาบัณฑิต ข้าพเจ้ายินดีโอนลิขสิทธิ์ตามมาตรา 17 วรรค 2 แห่งราชบัญญัติลิขสิทธิ์ พ.ศ. 2537 เป็นของคณะอักษรศาสตร์ มหาวิทยาลัยศิลปากร โดยมีกำหนดตลอดอายุการคุ้มครองลิขสิทธิ์

ลงนามผู้โอน.....
(.....)

วันที่.....เดือน.....พ.ศ.....

ลงนามผู้รับโอน.....
(.....)

วันที่.....เดือน.....พ.ศ.....